

Către

AUTORITATEA DE SUPRAVEGHERE FINANCIARĂ

- Sectorul Instrumente și Investiții Financiare

BURSA DE VALORI BUCUREȘTI

- Piața Reglementată

RAPORT TRIMESTRUL I 2022 INDIVIDUAL ȘI CONSOLIDAT

conform Regulamentului nr.5/2018 al ASF (ANEXA 13) privind emitenții și operațiunile cu valori mobiliare

Data raportului	12.04.2022
Denumirea entității emitente	COMP A S. A.
Sediul social	Sibiu, str.Henri Coandă nr. 8, CP 550234
Numărul de telefon / fax	0269 237 878; 0269 237 770
Codul unic de înregistrare	RO 788767
Număr de ordine în Registrul Comerțului	J 32 / 129 / 1991
Capital social subscris și vărsat	21.882.103,8 lei
Piața reglementată pe care se tranzacționează valorile mobiliare emise: Bursa de Valori București - Categoria Standard, (simbol CMP)	
Cod LEI	315700EXV87GJDVUUA14

Indicatori Economico Financiarî înregistrați de Compa la 31.03.2022.

A. ÎN PERIOADA 01.01.2022-31.03.2022 COMP A ÎNREGISTREAZĂ URMĂTORII INDICATORI ECONOMICI ȘI FINANCIARI LA NIVEL INDIVIDUAL.

1. Principalele elemente bilantiere

Denumire indicator	31/3/2021	31/3/2022	% 31.03.2022/31.03.2021
ACTIVE IMOBILIZATE	498,501,516	477,868,339	95.86
ACTIVE CURENTE	265,092,507	321,382,412	121.23
DATORII MAI MICI DE UN AN	158,222,351	162,101,702	102.45
DATORII MAI MARI DE UN AN	112,954,785	138,346,074	122.48
CAPITAL SI REZERVE	492,416,887	499,818,513	101.50

2. Principalele elemente ale rezultatului global

Denumire indicator	31/3/2021	31/3/2022	% 31.03.2022/31.03.2021
CIFRA DE AFACERI	181,363,841	198,373,767	109.38
PROFIT BRUT	8,006,693	1,920,526	23.99
PROFIT NET	7,474,755	1,388,476	18.58

3. Principalii indicatori economico-financiari

Denumire indicator	31/3/2021	31/3/2022	% 31.03.2022/31.03.2021
LICHIDITATEA CURENTA (active curente/datorii curente)	1.68	1.98	117.86
GRADUL DE INDATORARE (capital imprumutat/capital angajat)	18.66%	21.71%	116.35
VITEZA DE ROTATIE A DEBITELOR-CLIENTI	69.33	69.85	100.75
VITEZA DE ROTATIE A ACTIVELOR IMOBILIZATE	0.36	0.42	116.67

B. ÎN PERIOADA 01.01.2022-31.03.2022 COMPA ÎNREGISTREAZĂ URMĂTORII INDICATORI ECONOMICI ȘI FINANCIARI LA NIVEL DE CONSOLIDAT.

1. Principalele elemente bilantiere :

Denumire indicator	31/3/2021	31/3/2022	% 31.03.2022/31.03.2021
ACTIVE IMOBILIZATE	497,016,723	491,864,239	98.96
ACTIVE CURENTE	268,731,945	332,903,242	123.88
DATORII MAI MICI DE UN AN	154,862,890	160,693,907	103.77
DATORII MAI MARI DE UN AN	113,119,483	160,131,301	141.56
CAPITAL SI REZERVE	497,766,295	503,942,272	101.24

2. Principalele elemente ale rezultatului global

Denumire indicator	31/3/2021	31/3/2022	% 31.03.2022/31.03.2021
CIFRA DE AFACERI	182,226,772	199,326,832	109.38
PROFIT BRUT	8,050,309	1,734,588	21.55
PROFIT NET	7,492,578	1,188,973	15.87

3. Principalii indicatori economico-financiari

Denumire indicator	31/3/2021	31/3/2022	% 31.03.2022/31.03.2021
LICHIDITATEA CURENTA (active curente/datorii curente)	1.74	2.07	118.97
GRADUL DE INDATORARE (capital imprumutat/capital angajat)	17.03%	24.11%	141.57
VITEZA DE ROTATIE A DEBITELOR-CLIENTI (Sold mediu clienți / Cifra de afaceri x 90)	69.92	69.44	99.31



VITEZA DE ROTATIE A ACTIVELOR
IMOBILIZATE

0.37

0.41

110.81

Raportul la Trimestrul I anul 2022 – individual si consolidat nu este auditat si poate fi consultat în linkul de mai jos, pe site-ul www.compa.ro la Secțiunea Relații cu Investitorii/Raportări legale/2022 și pe profilul emitentului pe site-ul Bursei de Valori București, www.bvb.ro, simbol CMP.

Președinte CA / Director General,
Ioan DEAC

Vicepreședinte Consiliu de Administrație
Ioan Miclea

RAPORT INDIVIDUAL T1 - 2022

(NEAUDITAT)



compa
beyond expectations

RAPORT FINANCIAR INTERIMAR
INDIVIDUAL

NEAUDITAT

31.03.2022

Întocmit în conformitate cu Standardele Internaționale de Raportare Financiară adoptate de Uniunea Europeană

CUPRINS

- 1. INTRODUCERE**
- 2. COMPA – SCURT ISTORIC**
- 3. EVENIMENTE IMPORTANTE PRODUSE ÎN PRIMELE 3 LUNI ALE ANULUI 2022**
- 4. SITUAȚIA FINANCIAR – CONTABILĂ**
- 5. ANALIZA ACTIVITĂȚII SOCIETĂȚII**
 - 5.1. PRODUSE, PROCESE**
 - 5.2. ACHIZIȚII – FURNIZORI**
 - 5.3. VÂNZĂRI**
 - 5.4. ANGAJAȚII NOȘTRI**
 - 5.5. CALITATE – MEDIU**
 - 5.6. MANAGEMENTUL RISCULUI**
 - 5.7. INVESTIȚII, PRODUSE NOI ȘI ACTIVITATEA DE CERCETARE-DEZVOLTARE**
- 6. PIAȚA DE CAPITAL**
- 7. CONDUCEREA SOCIETĂȚII**
- 8. TRANZACȚII SEMNIFICATIVE**
- 9. DECLARAȚIA DE CONFORMITATE A RAPORTULUI FINANCIAR INTERIMAR INDIVIDUAL**
- 10. RAPORT FINANCIAR INTERIMAR INDIVIDUAL LA 31.03.2022**

1. INTRODUCERE

Prezentul Raport al Consiliului de Administrație este întocmit în conformitate cu :

- Regulamentul ASFnr. 5/2018 privind emitenții de instrumente financiare și operațiuni de piață, și
- Legea 24/2017 privind emitenții de instrumente financiare și operațiuni de piață, art.65.

Raportul trimestrial are ca obiectiv major să informeze investitorii cu privire la modificările în poziția și performanța societății, care au avut loc în Trim.III 2021.

Societatea Compa S.A. întocmește situațiile financiare individuale în conformitate cu standardele internaționale de raportare financiară IFRS.

2. COMPA – SCURT ISTORIC

Societatea COMPA S.A. – marcă de prestigiu a industriei auto românești și-a câștigat renumele de-a lungul timpului datorită diversității și a competitivității produselor sale, în special în domeniul auto și arcuri, calități dobândite în peste 130 de ani de existență și activitate performantă.

SCURT ISTORIC

1886 - Prima atestare documentară oficială a atelierului meșteșugăresc de fierărie Iószef Datky (1844-1928), recunoscut ca "Atelier de Caroserii Datky Iosif & Fiii", care producea arcuri lamelare pentru trăsuri, piese forjate, barde, securi, ciocane, tesle, etc. Atelierul devine furnizor de trăsuri pentru Casa Regală de la Viena, iar recunoașterea meritelor și calității produselor realizate este atestată și de participarea la expoziții internaționale: Budapesta (1896) și Paris (1898).

1920 - Inceputul fabricării arcurilor pentru automobile și vagoane și transformarea atelierului de fierărie în "Elastic & Datky" – prima fabrică românească de arcuri și atelier special de fierărie.

1932 - Firma "ELASTIC DATKY & Co" - prima fabrică de arcuri și pile - trece la fabricația de pile și arcuri spirale. De asemenea, a fost pusă la punct tehnologia fabricării arcurilor lamelare pentru camioane și autoturisme.

1948 - Nationalizarea fabricii și continuarea activității sub denumirea de ÎNTREPRINDEREA ELASTICĂ DE STAT care până în 1960 producea pile, arcuri și piese forjate.

1961 - Uzina Elastic Sibiu se profilează pe fabricarea de: arcuri în foi; arcuri elicoidale înfășurate la cald și arcuri elicoidale înfășurate la rece.

1969 - Inițierea **Întreprinderii De Piese Auto Sibiu (IPAS)**, prin comasarea a două firme importante din Sibiu, care au avut în decursul timpului un parcurs individual independent:

- Uzina Automecanica, cu o istorie impresionantă pe parcursul dezvoltării sale, de la un Arsenal al Artileriei Sibiu ce asigura repararea și confecționarea armamentului pentru apărarea Cetății Sibiului (înainte de comasare) și până la producerea de echipamente auto, îmbinând experiența înaintașilor cu noile progrese ale tehnologiei și managementului acelor timpuri;

- Uzina Elastic, cu rădăcini adânci în tradiția meșteșugărească a cetății, fiind înființată din secolul al XIX-lea ca atelier de fierărie, care se dezvoltă ulterior în atelier de caroserii și în final, înainte de comasarea din 1969, în fabrica de arcuri și produse forjate.

Unificarea celor două fabrici reprezentative ale Sibiului și inițierea Întreprinderii de Piese Auto (IPA) reprezintă un moment crucial, punându-se bazele fondării în Sibiu a unei firme puternice din domeniul auto, a unei întreprinderi ce urma să devină unul dintre principalii furnizori de componente pentru fabricarea autocamionelor și a autobuzelor ce au avut la bază licența preluată de către Statul Român de la firma germană MAN.

Întreprinderea de Piese Auto, a intrat într-un program național de dezvoltare, cu investiții majore în construcția de hale și a achiziției de mașini și echipamente de ultimă generație, a perioadei respective.

În cadrul firmei s-au asimilat în fabricație și s-au produs, ca urmare a cumpărării unor licențe de la diverse firme din industria auto europeană:

- Echipamente pentru sistemul de frânare al autovehiculelor;
- Transmisii cardanice;
- Sisteme de direcție;
- Amortizoare telescopice;
- Sisteme de suspensie a autovehiculelor.



1991 - Transformarea ÎNTEPRINDERII DE PIESE AUTO SIBIU, ca urmare a schimbarii regimului din decembrie 1989, în societate comercială pe acțiuni, societate cu capital integral de stat, cu denumirea de S.C.COMPA S.A.Sibiu.

1996 - Înființarea de către Compa, împreună cu o firmă din cadrul concernului german KRUPP, a unei societăți mixte - Krupp Bilstein Compa, pentru fabricația de amortizoare telescopice destinate producției de automobile.

1997 - Acțiunile societății se tranzacționează la Bursa de Valori București începând cu data de 12 iunie 1997, sub simbolul CMP. Titlurile emise de societate se tranzacționează la categoria Standard a BVB.

1998 - Înființarea celei de a doua societăți mixte - Krupp Compa Arcuri, pentru fabricația de arcuri lamelare pentru autocamioane, autoutilitare și autoturisme de teren

1999 – Privatizarea integrală a firmei COMPA, prin preluarea pachetului principal de acțiuni de către Asociația Salariaților Compa. Privatizarea a reprezentat cea mai radicală formă a restructurării. Schimbarea proprietății a însemnat o modificare complexă și profundă în desfășurarea tuturor funcțiilor companiei luate separat și în ansamblu. S-au creat premisele de utilizare cu profitabilitate maximă a resurselor umane, materiale și financiare.

2000 - Se înființează prima firmă afiliată - Compa IT SRL, din domeniul IT, cu capital integral COMPA.

2001 - Se înființează firma afiliată TRANS CAS SRL, cu capital preponderent COMPA, prin transformarea Bazei de transport existente în cadrul firmei, în societate separată de transport intern și internațional.

2004 - Se înființează firma afiliată RECASERV SRL, cu profil de alimentație publică, realizată prin externalizarea activităților specifice (cantina și microcantine din COMPA). Ulterior aceasta și-a extins activitatea prin servicii de catering și curățenie.

2004-2018 - Constituirea de parteneriate de colaborare cu câteva dintre cele mai importante firme din domeniul auto din lume, precum și cu firme nonauto, în scopul realizării de componente destinate cu precădere industriei auto din întreaga lume.

2020-- Participarea societății Compa S.A., ca asociat unic la constituirea unei societăți cu răspundere limitată cu denumirea Arini Hospitality SRL;

2021 – Inițierea societății cu răspundere limitată cu denumirea Arini Hospitality SRL.

În această perioadă s-au efectuat lucrări de reabilitare, cu precădere a halelor și spațiilor de depozitare, impunându-se modernizarea acestora și aducerea lor la un nivel de funcționare în condițiile impuse de partenerii noștri de afaceri.

Pentru asigurarea spațiilor de producție la nivelul cerințelor și a standardelor acestor perioade s-au efectuat importante cheltuieli de investiții. Ponderea covârșitoare a cheltuielilor de investiții realizate din surse proprii dar și din credite bancare a fost orientată cu predilecție pentru finanțarea achizițiilor de mașini și echipamente noi, de ultimă generație, pentru a se putea realiza componente auto la nivelul de complexitate, de tehnicitate și de calitate cerute de către **partenerii firmei** :



Compa S.A.continua dezvoltarea in ritm sustinut, utilizand tehnologii si echipamente de inalta performanta.



3 EVENIMENTE IMPORTANTE PRODUSE ÎN PRIMELE NOUA LUNI ALE ANULUI 2022

Ca și evenimente importante consemnate în activitatea Compa în cursul trimestrului 1 – anul 2022 putem evidenția întrunirile Consiliului de Administrație al societății Compa S.A (CA) ca urmare a convocării Președintelui CA, astfel:

01.02.2022 – A fost convocat Consiliul de Administrație al Compa S.A. în care s-au analizat și s-au aprobat propunerile departamentului economico-financiar al firmei cu privire la rezultatele inventarierii patrimoniului societății pe anul 2021 și care constau în:

- casarea unor bunuri de natura mijloacelor fixe, majoritatea covârșitoare a acestora fiind analizate integral. S-a constatat faptul că aceste mijloace fixe au un grad de uzură foarte mare și nu mai pot funcționa în parametrii proiectați în cadrul firmei, având și vechime foarte mare;
- preluarea la venituri a unor datorii prescrise față de anumiți creditori, cu deosebire furnizori
- casarea, înregistrarea minusurilor de inventar, a unor ajustări de depreciere a creanțelor și a altor debite nerecuperate, rezultatele în urma inventarierii patrimoniului firmei pentru anul 2021.

23.02.2022 – În cadrul ședinței Consiliului de Administrație convocat în data de 23.02.2022 au fost analizate și aprobate Rezultatele financiare preliminare pe anul 2021, atât cele individuale aferente firmei Compa, cât și rezultatele financiare preliminare pe anul 2021 aferente Grupului.

24.02.2022 – Un eveniment cu impact major asupra întregii economii mondiale, inclusiv asupra României și desigur asupra activității firmei Compa îl are atacul militar asupra Ucrainei din partea armatei Rusiei. Efectele declanșării acestui conflict armat asupra firmei Compa constau în:

- reducerea volumului comenzilor de la majoritatea clienților
- sincope majore pe lanțul de aprovizionare cu materii prime și materiale, ce constau în schimbarea unor furnizori; situații de forță majoră la diverși furnizori cu implicații pe întregul flux de aprovizionare
- creșterea costurilor ca efect al exploziei prețurilor la: energia electrică, gaz metan, oțeluri, chimicale, piese de schimb etc.
- impact major asupra gradului de profitabilitate al firmei ca urmare: a nerecunoașterii sau (al) acceptării parțiale de către majoritatea clienților a prețurilor, a creșterilor fără precedent a prețurilor la utilități cu escaladarea acestor creșteri de preț de la aproape toți furnizorii.

Aceste efecte majore în costurile Compa, au redus considerabil marja de profit realizată de Compa în Trim 1 a anului 2022.

10.03.2022 – A fost convocată ședința Consiliului de Administrație al Compa S.A. pentru aprobarea propunerii de convocare a Adunării Generale Ordinare a Acționarilor (AGOA) pentru data 28.04.2022 prima convocare (ora 15:00) și 29.04.2022, a doua convocare (ora 15:00) precum și propunerea de convocare a Adunării Generale Extraordinare a Acționarilor (AGEA) pentru data de 28.04.2022 prima convocare ora 16:00) și 29.04.2022, a doua convocare (ora 16:00).

Consiliul de Administrație a aprobat ordinea de zi a AGOA convocată în 28/29.04.2022, în care au fost înscrise un număr de 11 puncte (conform convocator) precum și cele 12 puncte incluse în Convocatorul aferent AGEA din 28/29.04.2022.

Consiliul de Administrație întrunit în 10.03.2022 a mai aprobat și următoarele:

- data de 12.04.2022 ca data de referință pentru AGOA și respectiv AGEA din 28/29.04.2022
- numirea d-nului Băiașu Dan Nicolae în funcția de director general adjunct, începând cu data de 01.04.2022.

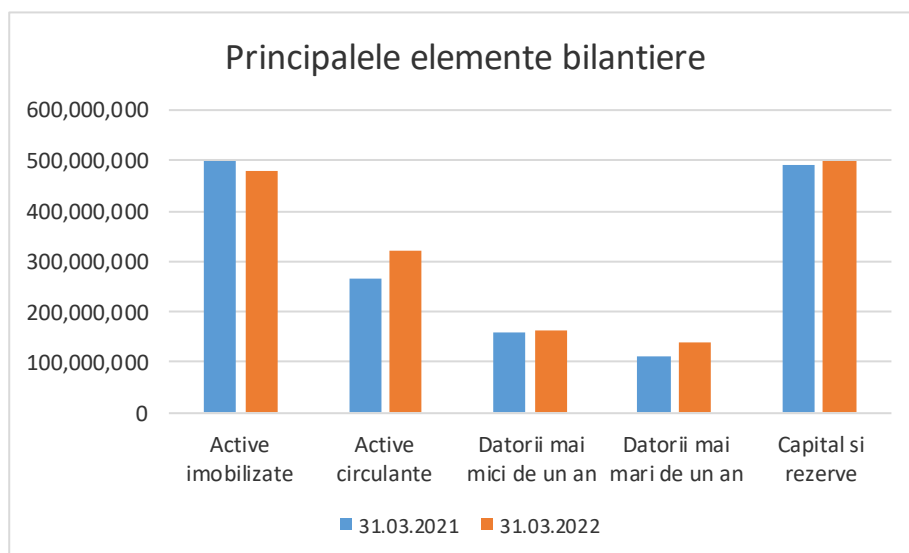
16.03.2022 – În ședința Consiliului de Administrație din 16.03.2022 s-a aprobat completarea ordinii de zi a AGOA din 28/29.04.2022 cu încă un punct privind Raportul de remunerare a conducerii societății întocmit pentru anul 2021. Cu acest punct, se suplimentează ordinea de zi a AGOA din 28/29.04.2022 aprobată în ședința CA din 10.03.2022.

23.03.2022 – În cadrul ședinței din data de 23.03.2022, Consiliul de Administrație a aprobat Raportul Anual Individual și Consolidat pentru exercițiul financiar 2021 întocmit potrivit Anexei 15 din Regulamentul ASF nr. 5/2018. Tot în cadrul ședinței CA din 23.03.2022 s-au aprobat Bugetul de Venituri și Cheltuieli pe anul 2022 și Programul de investiții pe anul 2022.

4. SITUAȚIA FINANCIAR – CONTABILĂ
4.1. Principalele elemente bilanțiere la 31.03.2022 comparativ cu 31.03.2021

În vederea analizării situației economico-financiare pe T1 - 2022, prezentăm în continuare următorii indicatori:

DENUMIRE INDICATOR	31.03.2021	31.03.2022
Active imobilizate	498,501,516	477,868,339
Active circulante	265,092,507	321,382,412
Datorii mai mici de un an	158,222,351	162,101,702
Datorii mai mari de un an	112,954,785	138,346,074
Capital si rezerve	492,416,887	499,818,513


4.2. Principalii indicatori economico-financiar

DENUMIRE INDICATOR	31.03.2021	31.03.2022
Cifra de afaceri	181,363,841	198,373,767
Profit brut	8,006,693	1,920,526
Profit net	7,474,755	1,388,476
Lichiditate curenta	1.68	1.98
Gradul de indatorare	18.66%	21.71%
Viteza de rotație a debitelor – clienți	69.33	69.85
Viteza de rotație a activelor imobilizate	0.36	0.42

Lichiditate curenta:

Active curente/datorii curente

Gradul de indatorare:

Capital imprumutat/capital angajat

Viteza de rotație a debitelor – clienți:

Sold mediu clienți / Cifra de afaceri x 90

Viteza de rotație a activelor imobilizate:

Cifra de afaceri / Active imobilizate

5. ANALIZA ACTIVITAȚII SOCIETĂȚII

5.1. PRODUSE, PROCESE

“CENTRUL DE PROFIT” structură organizatorică de gestionare a activității de producție în COMPA

Activitatea de producție în cadrul firmei mamă Compa este organizată pe Centre de profit. Aceste “**centre de profit**” sunt de fapt secții/ateliere de producție unde se realizează familii de produse asemănătoare din punct de vedere constructiv și tehnologic, dotate cu mașini și echipamente specifice realizării acestor produse, fiind unități de producție descentralizate. În acest caz produsele realizate se adresează unui singur client, sau unui număr restrâns de clienți. Activitatea economică este astfel organizată încât în fiecare **centru de profit** se elaborează lunar contul de profit și pierdere, document deosebit de important pentru cunoașterea veniturilor și a cheltuielilor astfel încât prin însumarea conturilor de profit și pierdere ale Centrelor de profit se obține Contul de profit și pierdere la nivelul COMPA.

Există și centre de profit specializate în realizarea unei game variate de produse ale caror procese de realizare fac parte din aceeași familie: procese de forjare, procese de ștanțare la rece, acoperiri de suprafață (zincare, fosfatare), tratamente termice etc. produse destinate mai multor clienți. În acest caz centrele de profit sunt structurate pentru realizarea unor anumite tipuri de produse, indiferent de clientul cărui i se livrează.

Prin descentralizarea activității, respectiv organizarea acestor secții/ateliere de producție, pe centre de profit, managerilor de operațiuni, care sunt responsabilii cu gestionarea în condiții de profitabilitate a acestor unități de producție, le-au fost încredințate echipe multifuncționale, dimensionate cu personal, respectiv muncitori direct productivi și personal indirect productivi, servicii suport, în domenii precum: producție, tehnic, calitate, mentenanță, logistică, îmbunătățire continuă, formare-instruire.

Managerii de operațiuni împreună cu echipele multifuncționale au obligația realizării fiecărui produs la nivelul de profitabilitate inclus în prețul negociat cu partenerul de afaceri. În această direcție este orientată activitatea echipelor multifuncționale a centrelor de profit: pentru încadrarea în costurile standard stabilite, pentru reducerea permanentă a costurilor, pentru obținerea profitului planificat al fiecărui produs fabricat.



Linie uzinare



Linie forjare

COMPA realizează o gamă foarte variată de produse și operează cu diverse procese. Gruparea acestora, în scopul cuantificării valorii producției fabricate atât în Rapoartele anuale ale Consiliului de Administrație cât și pentru diverse raportări statistice, au la bază o anumită similitudine funcțională a acestora, ramuri sau sectoare industriale etc.

Astfel, structura organizațională și logistică este coerentă și poate fi înțeleasă de către acționarii și investitorii COMPA, partenerii de afaceri etc.

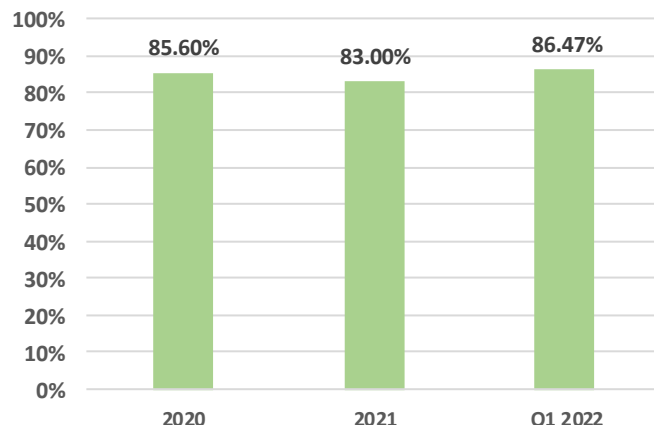
5.2. ACHIZIȚII – FURNIZORI

5.2.1. Evaluarea activității de cumpărări și indicatori pe departament:

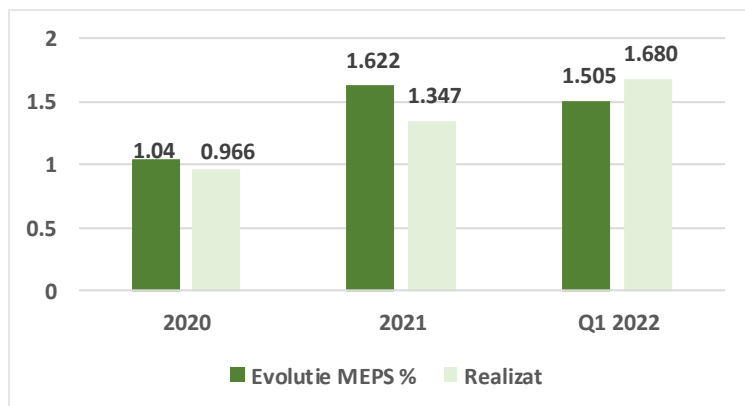
Activitatea de cumpărări s-a dezvoltat continuu în ultimii odată cu dezvoltarea societății. Concentrarea companiei către clienți mari din industria auto dar și asupra celor din industria non-auto, a dus la lărgirea considerabilă a bazei de date de furnizori precum și la creșterea ponderii furnizorilor din import, în total cumpărări. Acest lucru se datorează nivelului ridicat de specializare cerut furnizorilor.

De asemenea în următoarea perioadă se estimează că valoarea semifabricatelor în total cumpărări va scădea, în favoarea materialelor de bază, datorită în mare parte dezvoltării de procese noi în COMPA atât pentru sectorul auto cât și pentru sectorul non-auto cu un grad de integrare ridicat pentru care majoritatea operațiilor sunt executate intern.

Valoare procentuala a chizitiilor din import
2020-2022



5.2.2. Principalele obiective ale departamentului sunt:



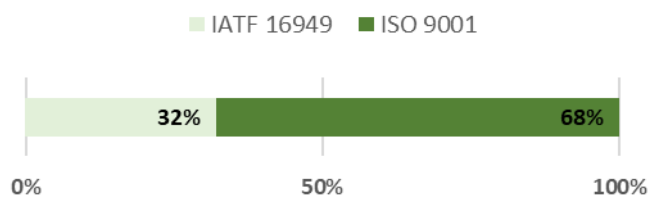
În contextul globalizării pieței – necesitatea alinierii pieței la cotațiile bursiere pentru majoritatea produselor prin obținerea unui indice de preț cu încadrare 100% în MEPS (Management Engineering and Production Services – indicator de prețuri pe piața metalurgică, care oferă estimări de prețuri). Găsirea de surse de aprovizionare care să asigure o competitivitate cât mai ridicată a prețurilor materiilor prime și materialelor aprovizionate, stabilitatea și sustenabilitatea lanțului de aprovizionare.

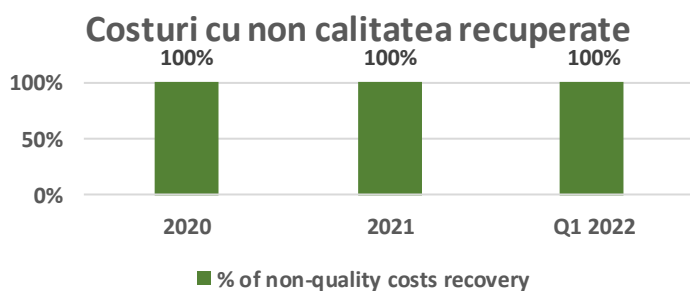
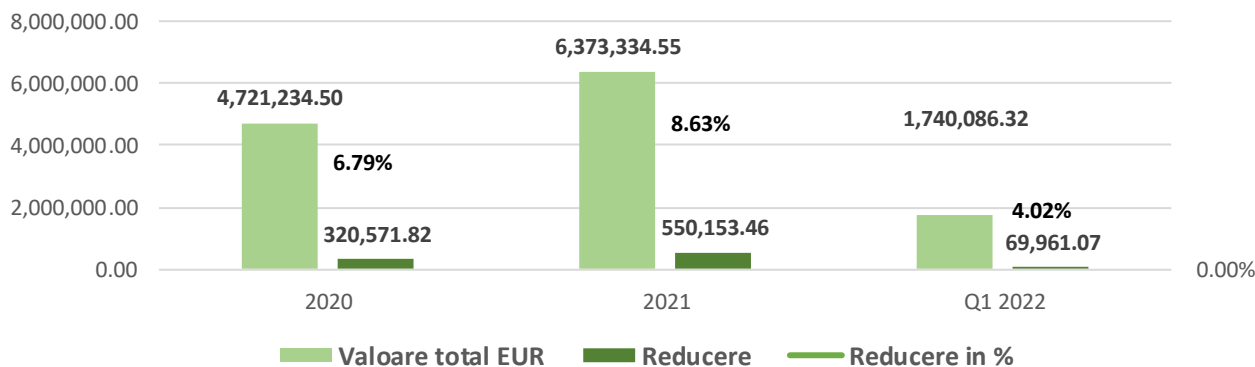
Prospectarea pieței și găsirea de noi soluții de

aprovizionare precum și dezvoltarea furnizorilor cu care există colaborări în scopul obținerii celui mai bun nivel de preț și calitate în produsele aprovizionate prin colaborarea doar cu furnizori certificați. COMPA monitorizează și evaluează lunar, toți furnizorii ale căror produse sunt încorporate sau influențează produsele COMPA. În această categorie sunt cuprinși un număr de peste 360 furnizori care sunt evaluați după criteriile ce țin de calitatea produselor livrate și criteriile logistice.

Îmbunătățirea performanței sculelor așchietoare, (ex: burghie, alezoare, freze, plăcuțe etc.) se realizează prin testarea și implementarea de soluții noi și inovatoare care duc la reducerea costului pe piesă.

Certificări furnizori COMPA
- 364 Furnizori monitorizați -





Recuperarea costurilor generate cu non-calitatea produselor aprovizionate. Costurile generate cu produse neconforme livrate de furnizori, sunt monitorizate și recuperate în fiecare an.

Stabilirea unui lanț de aprovizionare responsabil prin colaborarea cu furnizori care respectă principiile și viziunea COMP A în domeniul calității, al mediului și sănătății și securității în muncă prin aderarea și implementarea politicilor și reglementărilor care vizează aceste aspecte, prin

aderarea, certificarea și alinierea la reglementări/ standarde care vizează aceste aspecte.

COMP A menține și solicită furnizorilor săi o abordare proactivă în gestionarea impactului asupra mediului, responsabilității sociale și adoptarea unor politici progresive de muncă, sănătate și siguranță. COMP A încurajează și susține mediul de afaceri local prin relațiile comerciale existente, prin contractele existente și proiectele noi/viitoare în care sunt/vor fi implicați partenerii săi. Prioritizeaza acolo unde este posibil dezvoltarea de afaceri cu partenerii locali și încurajează furnizorii săi să procedeze la fel.

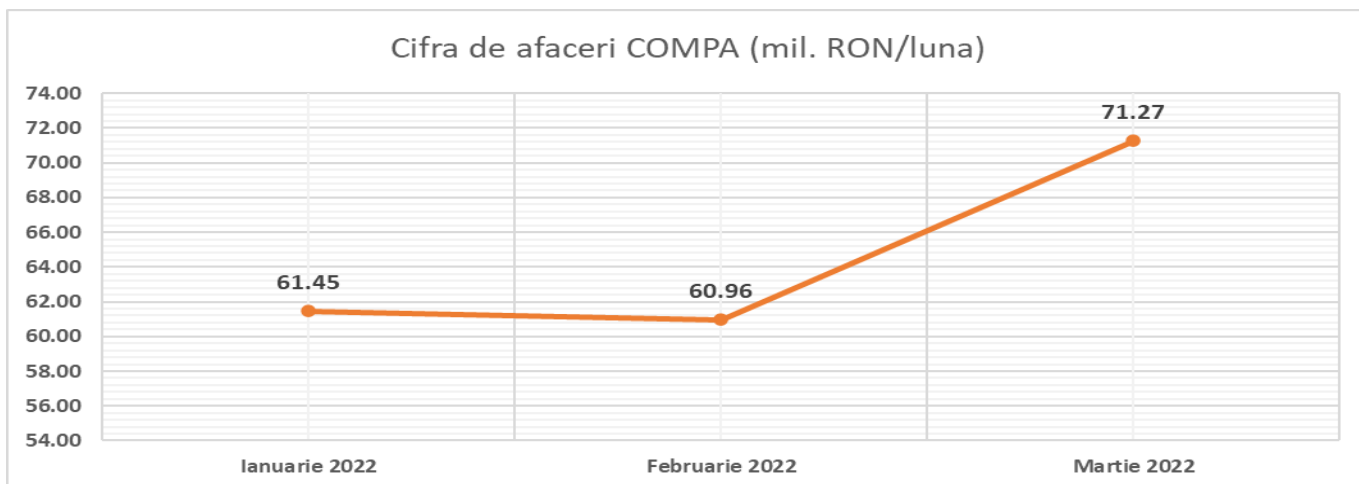
5.3. VANZARI

5.3.1. Evaluarea activității de vânzări:

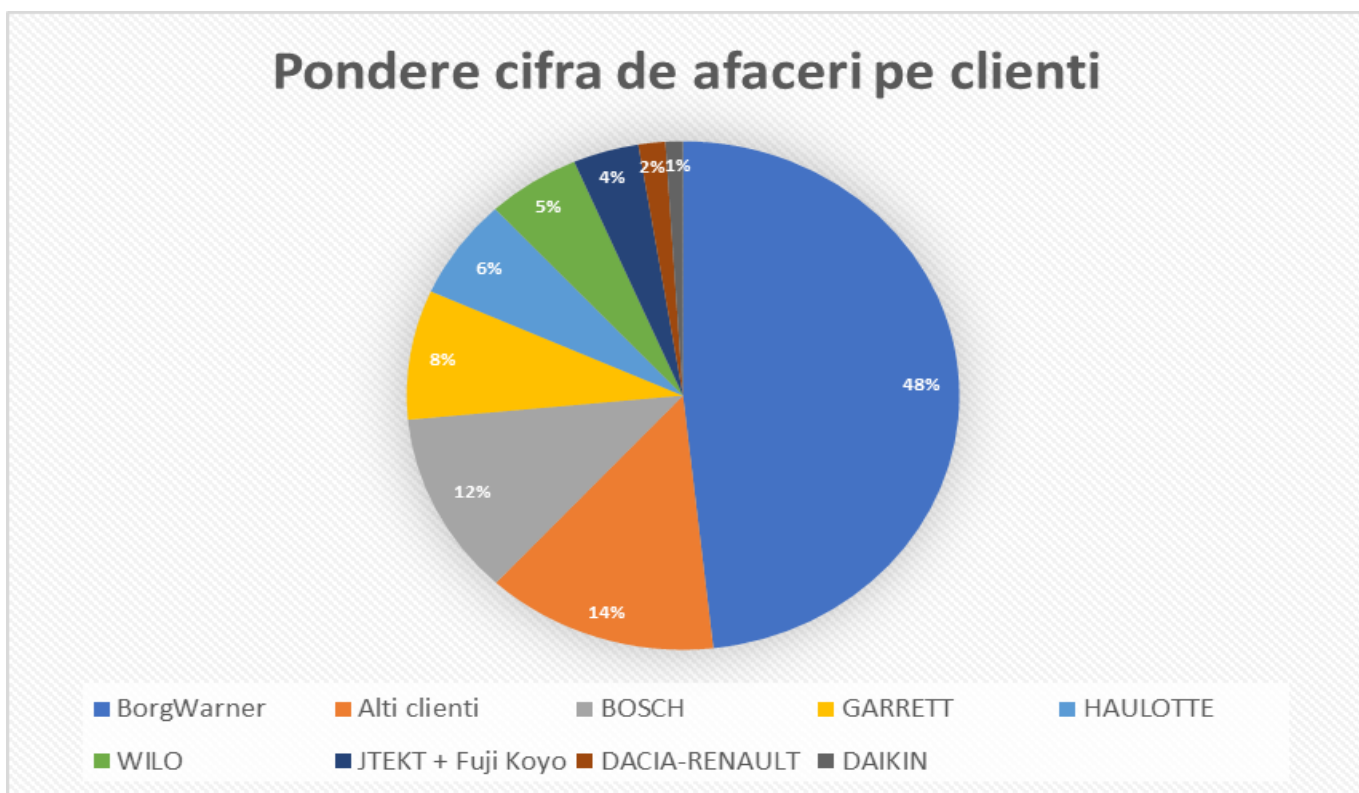
În primele 3 luni ale anului 2022, activitatea departamentului a fost concentrată în principal pe actualizarea prețurilor de vânzare ale tuturor produselor, în linie cu noile prețuri ale utilitatilor a materiilor prime și a materialelor auxiliare, care sunt în continua creștere.

Ofertarea de noi produse către clienți a fost de asemenea parte a activității de bază din această perioadă.

În graficul de mai jos este prezentată evoluția cifrei de afaceri COMP A pe primele 3 luni ale anului 2022



Ponderea deținută de principalii clienți COMPA în cifra de afaceri pe primele 3 luni este evidentiata în urmatorul grafic:



5.3.2. Obiective, tendințe și strategii pe termen mediu-lung:

- Menținerea nivelului de profitabilitate prin actualizarea preturilor de vanzare in functie de evolutia pietei;
- Dezvoltarea de noi proiecte pentru clienții non-auto;
- Consolidarea relațiilor comerciale cu clienții existenți;
- Promovarea proceselor de fabricație prin forjare la cald și acoperiri ZnNi, unde Compa are capacitate de producție liberă;
- Asimilarea de produse cu valoare adăugată mare;
- Dezvoltarea Compa ca și furnizor integrat prin utilizarea a cât mai multor procese existente în portofoliu.

5.4. ANGAJAȚII NOȘTRI

5.4.1. Personalul, valorile și crezul acestuia

COMP A are o abordare strategică și coerentă asupra modului în care sunt gestionate cele mai importante resurse ale organizației – oamenii. Astfel, managementul resurselor umane are ca scop procesul de realizare a obiectivelor organizaționale prin atragerea, reținerea, dezvoltarea și utilizarea eficientă a resurselor umane din organizație.

COMP A consideră că factorul uman influențează major realizările din companie. Valorile și crezurile resurselor umane trebuie cunoscute și promovate pentru formarea și dezvoltarea unei culturi organizaționale propice performanței.

Sunt importante și constituie repere de dezvoltare, următoarele aspecte ale managementului resurselor umane:

- Contribuția la atingerea obiectivelor organizației prin intermediul oamenilor;
- Crearea unei structuri organizaționale optime;
- Asigurarea resurselor umane competente prin recrutare și selecție;
- Adaptarea resurselor umane la cerințe – dezvoltarea și instruirea;
- Crearea și întărirea motivației (recompensare materială și non-materială), managementul performanței;
- Crearea și menținerea unor relații corecte între angajator și angajați.

În ceea ce privește managementul capitalului uman, s-a pornit de la premiza că îndeplinirea obiectivelor strategice depinde în primul rând de factorul uman. Dezvoltarea firmei implică elemente care crează valoare pe termen lung și care pot asigura performanța viitoare a organizației.

COMP A își propune ca politica de resurse umane să fie în concordanță cu obiectivele generale ale societății, pe linia valorilor existente în cultura organizațională, adaptată la contextul social-economic actual, orientându-se în principal spre:

- Asigurarea disponibilității și continuității forței de muncă prin păstrarea valorilor din organizație;
- Recrutarea timpurie a absolvenților cu studii superioare;
- Creșterea nivelului de polivalență prin lărgirea sferei competențelor;
- Reducerea perioadei de integrare a noilor angajați, absolvenți ai învățământului profesional tehnic, prin stagii de practică;
- Focalizarea formărilor pe individ pentru creșterea competențelor și a eficienței personalului;
- Consolidarea sistemului de salarizare după performanță;
- Valorificarea expertizei angajaților cu experiență prin programe de mentorat;
- Conștientizarea personalului privind responsabilitățile legate de post;
- Implicare în implementarea sistemului de management al Responsabilității sociale;

5.4.2. Obiective strategice

Principalele axe strategice urmărite sunt:

- Implicare în dezvoltarea învățământului tehnic universitar, prin sprijinirea integrării cunoștințelor teoretice cu cele practice, prin stagii de practică la un potențial loc de muncă;
- Asigurarea de resurse umane prin implicare în susținerea învățământului dual, a programelor de ucenicie, calificare, inclusiv prin programe finanțate din fonduri europene;
- Condiții și climat de muncă pentru asigurarea unui nivel de satisfacție ridicat;
- Dezvoltarea competențelor soft skills și specifice;
- Dezvoltarea cadrului în care se desfășoară comunicarea cu angajații pentru susținerea performanței și încrederii, precum și în situații speciale de criză;
- Transferarea parțială a activității de training în mediul online;
- Reevaluarea strategiilor de motivare;
- Digitalizarea și eficientizarea proceselor de RU;
- Reprofesionalizarea și transformarea competențelor corelat cu modificările tehnice și tehnologice;
- Proiecte pentru dezvoltarea resurselor umane finanțate din fonduri europene;

- Programe pentru dezvoltarea carierei.

5.4.3. Politica salarială și socială

În urma negocierilor dintre conducerea COMPA și sindicate, pe parcursul perioadei cuprinse între noiembrie 2021 și octombrie 2022 a fost acordată o indexare a salariului tarifar cu suma fixă rezultată în urma aplicării procentului de 6,30 % (valoarea inflației) la clasa 14 (clasa medie de salarizare), adică 200 lei brut.

Odată cu indexarea grilei de salarizare, s-au indexat cu același procent și beneficiile care decurg din aceasta (prima de Crăciun și de Paști, prima de vacanță, diurna de deplasare, etc.).

Pe toată perioada s-au acordat tuturor angajaților tichete de masa în valoare de 20 lei/zi.

Între conducerea societății și salariați există raporturi de muncă în limitele Codului Muncii și ale Contractului Colectiv de Muncă.

Săptămânal, au loc informări și consultări între conducere și reprezentanții salariaților. Față de anii anteriori, relațiile s-au îmbunătățit, gradul de înțelegere și de comunicare a crescut, cele două părți participând la întâlniri comune. Ca urmare, nu au existat perioade de stagnare a procesului de producție datorate declanșării unor conflicte de muncă.

În contextul climatului dificil de pe piața muncii generat de pandemia de Covid-19, COMPA a urmat o politică de creștere a adaptabilității personalului la schimbările prin care trece compania. În această perioadă firma a mizat pe disponibilitatea angajaților de a dezvolta abilități noi precum și de a prelua responsabilități suplimentare în cazul restructurării anumitor activități.

5.4.4. Responsabilitatea socială

Societatea COMPA aplică cu consecvență principii și reguli de responsabilitate socială care reflectă cerințele standardului SR ISO 26000:2011, dar și ale clienților:

- Asumarea responsabilității referitoare la impacturile pe care le producem asupra societății, economiei și mediului;
- Transparența deciziilor și a activităților noastre, care pot afecta societatea și mediul;
- Respectarea și promovarea unui comportament etic: onestitate, echitate și integritate, ca valori care ne preocupă, în raport cu oamenii și mediul;
- Respectul pentru interesele părților interesate de deciziile și activitățile noastre;
- Asigurarea conformității la totalitatea legilor și reglementărilor aplicabile;
- Respectarea normelor internaționale de comportament în afaceri;
- Respectarea și promovarea drepturilor omului, pe care le considerăm inalienabile și având un caracter universal.

5.4.5. Liniile directoare ca teme principale de acțiune sunt:

- Asigurarea unui management organizațional ca mod de conducere și desfășurare a activităților într-o manieră etică și responsabilă;
- Respectarea și promovarea drepturilor omului în sensul recunoașterii drepturilor tuturor ființelor umane, drepturi civile, politice, economice, sociale și culturale;
- Aplicarea practicilor de muncă adecvate pentru asigurarea condițiilor de muncă și protecție socială conform standardelor și reglementărilor legale aplicabile;
- Protejarea mediului ca mod de a răspunde provocărilor actuale de mediu și ca angajament de a aplica și promova practici responsabile de mediu, inclusiv prin încurajarea dezvoltării tehnologiilor ecologice;
- Aplicarea de practici echitabile ca mod de conduită etică în relațiile cu alte organizații și persoane, respectând legile și reglementările naționale și internaționale aplicabile;
- Responsabilitatea față de clienți și consumatori pentru asigurarea dreptului acestora referitor la securitatea de utilizare, informare, alegere, exprimare, corectare, educare, în raport cu produsele și serviciile furnizate de

organizația noastră;

- Implicarea în dezvoltarea comunității ca mod de recunoaștere că suntem parte a comunității, a drepturilor cuvenite membrilor acesteia, dar și a elementelor de cultură, religie, tradiție și istorie sau a parteneriatului cu aceasta.

5.4.6. Indicatori de performanță ai proceselor de Resurse Umane

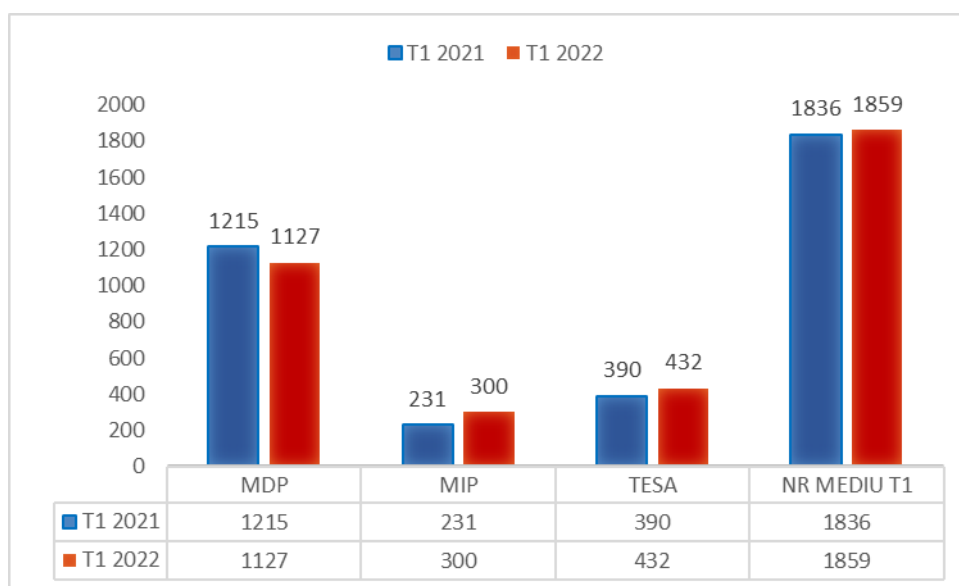
Numărul mediu scriptic de personal

Evoluția numărului mediu scriptic de personal în trim. I 2022 a înregistrat o creștere față de perioada similară din anul 2021, de la 1836 angajați, la 1859 de angajați. Această creștere s-a produs prin corelarea numărului de personal cu volumul de activitate mai ridicat de după pandemia de Coronavirus.

La finalul Trim. 1 2022 s-a înregistrat o creștere ușoară a totalului de personal la un număr de 1866 de angajați.

În toată această perioadă s-a urmărit asigurarea disponibilității și continuității forței de muncă prin păstrarea valorilor din organizație.

În graficul de mai jos este prezentată evoluția numărului mediu scriptic de personal pe categorii de personal:



	T1 - 2021	%	T1 - 2022	%
MDP (Muncitori direct productivi)	1215	66,18%	1127	60,62%
MIP (Muncitori indirect productivi)	231	12,58%	300	16,14%
TESA (tehnico economic)	390	21,24%	432	23,24%
TOTAL	1836	100,00%	1859	100,00%

Se constată că deși numărul mediu de personal a înregistrat o ușoară creștere, proporțiile celor trei categorii de personal s-au modificat, crescând ponderea muncitorilor indirect productivi și a personalului TESA. Această modificare s-a produs datorită transferului activității de sortare din cadrul compartimentului Fabricație, sub autoritatea Direcției Calitate-Mediu, pentru o mai bună coordonare a sa.

Productivitatea muncii

Productivitatea muncii, calculată ca raport între cifra de afaceri și numărul mediu scriptic de personal a înregistrat următoarea evoluție:

	T1 - 2021	T1 - 2022
--	-----------	-----------

Productivitatea muncii (mii lei/pers.)	104,64	111,54
---	--------	--------

La sfârșitul T1 -2022, productivitatea muncii a înregistrat o valoare cumulată de 111.54 mii lei/persoană, cu 6,6% mai mare decât valoarea înregistrată pentru acest indicator la sfârșitul T1 - 2021.

Fluctuația personalului

Fluctuația personalului, calculată ca raport între numărul de plecări voluntare și numărul total de angajați a înregistrat în această perioadă următoarea evoluție:

	T1 - 2021	T1 - 2022
Fluctuația personalului (%)	5,11	6,18

Analizând evoluția fluctuației de personal s-a constatat o creștere a acestui indicator, motiv pentru care au fost stabilite în COMPA o serie de măsuri pentru remedierea acestei situații și anume: raportarea la nivelul de salarizare și beneficii din zonă, cursuri de calificare/ recalificare oferite angajaților, încheierea de contracte de ucenicie, asigurarea transportului pentru angajații navetiști, decontarea contravalorii transportului pentru ceilalți angajați, îmbunătățirea condițiilor de muncă (instalații de climatizare, reducerea noxelor, spații sociale, etc), compensarea deficitului de forță de munca cu personal calificat din străinătate.

Recrutare si selectie

În sem. I 2022 au fost depuse 540 oferte de angajare (CV-uri, cereri, scrisori de intenție). Au participat la interviuri (interviu, probe de lucru, teste psihologice) în vederea ocupării posturilor vacante 375 persoane.

Dintre aceștia, 156 au fost angajați, 50 au fost respinși din motive profesionale la interviu/probe de lucru, 30 au fost respinși din alte motive (analfabetism, probleme de sănătate incompatibile cu condițiile de lucru) și un număr de 139 de persoane au renunțat la postul oferit din diferite motive (mediul de lucru, programul de lucru, salariu).

Formarea personalului

Politica de formare a personalului urmărește dezvoltarea continuă a capitalului uman prin formarea de competențe strategice în vederea menținerii poziției companiei într-un mediu competitiv și în continuă schimbare cum este domeniul auto.

Programele de formare derulate în COMPA răspund nevoilor fiecărui angajat și urmăresc: eliminarea decalajului dintre competențele cerute de post și cele existente, asigurarea de personal integrat, validat, certificat la postul de lucru, dobândirea/lărgirea sferei de competențe pentru a răspunde provocărilor generate de noul val în evoluția tehnologică a producției (Industrializarea 4.0, digitalizarea, utilizarea de tehnologii “verzi”, etc), dezvoltarea profesională în vederea evoluției în carieră, îmbunătățirea continuă a activității angajaților.

Pentru atingerea acestor obiective a fost înființat în anul 2005, Centrul de Formare Profesională. Programele dezvoltate prin centru au urmărit calificarea/ recalificarea angajaților și persoanelor de pe piața forței de muncă, în meserii cum ar fi: operatori la mașini unelte cu comandă numerică, sudori, lăcătuși mecanici, mecanici utilaje, sculeri - matrișeri, tehnicieni metrologi, găuritori – filetatori, etc. În anul 2021 a fost diversificată oferta educațională prin autorizarea cursului “ Competențe antreprenoriale”. Până în prezent un număr de 3043 persoane au dobândit o calificare urmând programele derulate prin centru. Centrul de Formare Profesională este locul în care noii angajați sunt familiarizați cu operarea pe MUCN și cu cerințele specifice locului de muncă, etapă necesară în procesul de integrare și validare la locul de muncă.

COMP, ca “Organizație care învață continuu” și-a stabilit ca obiectiv în anul 2022 ca fiecare angajat să parcurgă un număr de 30 ore de formare.

Ucenicia

Pentru noii angajați care doresc să dobândească o calificare sau să se recalifice, COMP dezvoltă programe de ucenicie care dau posibilitatea acestora să se integreze ușor la noile locuri de muncă, să obțină o certificare

recunoscută, să-și ridice nivelul de cunoaștere, de satisfacție, de reponsabilitate. Programele de ucenicie au o durată de doi ani pentru persoanele care doresc să obțină o calificare de nivel 3 (operator MUCN) și o durată de un an pentru persoanele care doresc să obțină o calificare de nivel 2 (găuritor - filetator).

Nouă persoane au absolvit programul de ucenicie nivel 3 - operator MUCN, din care 8 au fost certificate, și o persoană a obținut calificarea de găuritor - filetator.

În viitor ne propunem să atragem noi angajați care să urmeze programe de ucenicie și care să obțină calificări de operator la mașini unelte cu comandă numerică, lăcătuș mecanic, găuritor - filetator, etc.

Proiecte dezvoltate cu fonduri europene

Pentru a deveni tot mai competitivi la nivel de productivitate, calitate, satisfacție a clienților, conservare a resurselor și a mediului, investiția în capitalul uman va crește în continuare inclusiv prin atragerea de fonduri europene sau din alte surse.

Până în prezent în COMPA s-au implementat sau sunt în curs de implementare 14 proiecte destinate dezvoltării competențelor propriilor angajați și proiecte care urmăresc facilitarea tranziției de la școală la viața activă a elevilor și studenților .

Parteneriate durabile școală - întreprindere

Parteneriatele companiei cu instituțiile de învățământ universitar tehnic și profesional din Sibiu datează din anii '70 odată cu înființarea Institutului de Învățământ Superior, în prezent Facultatea de Inginerie "Hermann Oberth" și a Liceului IPAS, în prezent Liceul Tehnologic "Henri Coandă".

Apropierea de instituțiile de învățământ universitar și profesional este parte a politicii COMPA de formare a viitoarelor generații de specialiști, de dezvoltare a capacității de angajare a tinerilor, facilitând tranziția de la școală la viața activă prin programe de practică, master, burse private și nu numai.

Parteneriatele încheiate urmăresc în principal implicarea COMPA pe două direcții legate de îmbunătățirea:

- Pregătirii teoretice prin contribuții la adaptarea și modernizarea planurilor de învățământ ale Facultății de Inginerie și adaptarea curriculei în dezvoltare locală la nevoile angajatorului pentru învățământul profesional și tehnic.
- Pregătirii practice prin asigurarea accesului elevilor și studenților la medii de lucru moderne, la tehnologii și echipamente performante, la cunoașterea și înțelegerea proceselor dezvoltate pe liniile de fabricație, la familiarizarea cu rigorile mediului industrial.

COMPA și învățământul dual



COMPA de-a lungul existenței sale de peste 135 ani s-a bazat permanent pe învățământul profesional fiind una dintre companiile care a anticipat necesitatea implementării sistemului de învățământ dual. Începuturile

Învățământului dual în COMPA au fost în anul 2005, odată cu darea în folosință a Centrului de formare profesională, platformă tehnică modernă dotată cu mașini cu comandă numerică și care a fost pusă la dispoziția Liceul Tehnologic "Henri Coandă", liceu cu care avem parteneriate încă de la înființare.

Campaniile de promovare a ofertei educaționale și a beneficiilor aduse de învățământul dual la care COMPA a participat în mod susținut alături de Liceul Tehnologic "Henri Coandă" s-au concretizat în atragerea în mod constant a elevilor spre învățământul profesional și tehnic.

An de an au urmat învățământul dual, calificarea operator mașini unelte cu comandă numerică sau sculer – matriter, și învățământul liceal tehnologic calificarea tehnician mecatronist, un număr de aproximativ 55 de elevi.

Pe parcursul celor trei ani de studiu pentru elevii din învățământul dual, respectiv 4 ani de studiu pentru învățământul liceal tehnic, COMPA a pus la dispoziția elevilor un pachet de beneficii cum ar fi: decontarea taxelor pentru cămin, masă, transport, asigurarea de rechizite, echipamente de protecție și lucru, și cel mai important, oferte de angajare pentru toți absolvenții.

Riscuri identificate în activitatea de Resurse Umane

În Compa se derulează permanent acțiuni coordonate pentru direcționarea și controlul organizației cu privire la riscuri în toate domeniile și la toate nivelurile.

În ce privește activitatea de resurse umane, în anul anterior au fost identificate următoarele riscuri care ar putea determina neîndeplinirea sau îndeplinirea defectuoasă a procesului de asigurare cu resurse umane:

- lipsa temporară de personal calificat pentru anumite activități, fie datorită lipsei ofertei pe piața muncii și a necorelării ofertei educaționale cu cerințele pieței forței de muncă, fie datorită situațiilor de urgență (îmbolnăviri în masă, carantine, etc);
- fluctuația ridicată a personalului datorită, în principal, identificării incomplete a nevoilor de motivare a angajaților și a salarizării necorelate cu piața muncii locală;
- competențe ale personalului sub nivelul celor cerute pentru deservirea postului, datorită ofertei educaționale necorelate cu cerințele pieței precum și datorită nerespectării corespunzătoare a etapelor procesului de formare; Efectele potențiale ale riscurilor identificate pot fi în principal: întâzieri în activitatea atelierelor, respectiv întâzieri de livrare a produselor la clienți precum și calitate necorespunzătoare a lucrărilor efectuate de angajați. Prin urmare, pentru riscurile cu criticitate ridicată, adică cu probabilitate ridicată de apariție sau cu impact semnificativ asupra activității firmei, au fost luate o serie de măsuri, cum ar fi:
- implicare în dezvoltarea învățământului tehnic local prin asigurarea resurselor pentru învățământul în sistem dual și pentru învățământul tehnologic, liceal;
- programe de ucenicie pentru noii angajați;
- stagii de practică eficiente pentru elevi și studenți;
- calificări / recalificări / școală postliceală;
- gestionarea carierelor; managementul succesiunii pentru posturile cheie;
- implementarea telemuncii;
- restricționarea mobilității personalului prin transferarea unor activități în mediul online;

Oportunități identificate în activitatea de Resurse Umane

În ce privește oportunitățile identificate în procesul de asigurare a resurselor umane, acestea sunt:

- existența *Centrului de Formare Profesională COMPA*, a cărei misiune este alinierea la standardele europene de formare și care asigură calificarea și reconversia profesională, promovarea tehnicilor și metodelor moderne de formare precum și dezvoltarea relației școală – întreprindere. Instruirea prin Centrul de Formare Profesională urmărește reducerea perioadei de integrare a noilor angajați, acumularea rapidă de competențe și experiență, creșterea performanței pregătirii practice, cunoașterea și adaptarea la mediul industrial.
- implicare în corelarea ofertei educaționale cu cerințele pieței muncii. COMPA, prin Directorul Management, este membru al Comitetului Local de Dezvoltare a Parteneriatului Social Sibiu, comitet care se ocupă de

organizarea administrativă și politicile în domeniul educației și formării profesionale. În această calitate, COMPA se implică activ în elaborarea planelor anuale de școlarizare pentru învățământul profesional și tehnic, în facilitarea încheierii de acorduri pentru pregătirea practică a elevilor, promovarea de acțiuni ce vizează tranziția de la școală la locul de muncă, în vederea integrării socioprofesionale și în elaborarea și implementarea de proiecte de dezvoltare a învățământului profesional și tehnic la nivel național/ regional/ județean.

5.5. CALITATE-MEDIU

Politica integrată de calitate, mediu și sănătate și securitate în munca a Compa S.A.”

Calitatea, protecția mediului, sănătatea și securitatea în muncă fac parte dintre valorile la care ținem, fiind integrate în strategia dezvoltării pe termen lung a organizației noastre și constituie unele dintre aspectele care ne reprezintă.

Suntem conștienți că atât calitatea produselor și serviciilor, grija pentru mediu, îmbunătățirea continuă a condițiilor de muncă și de prevenire a riscurilor profesionale cât și implicarea în viața comunității căreia îi aparținem, în condițiile respectării depline a cerințelor legislației în vigoare, sunt esențiale pentru succesul nostru.

În virtutea acestor lucruri, pentru punerea lor în practică, direcțiile importante în care acționăm sunt următoarele:

5.5.1. Impactul asupra climei

- Suntem angajați în asigurarea neutralității în ceea ce privește amprenta de carbon legată de aprovizionarea și producția de energie;
- Depunem eforturi continue pentru reducerea amprentei de carbon determinată de către produsele aprovizionate, procesele noastre logistice și produsele vândute de către noi;

5.5.2. Consumul de energie

- Organizația noastră dispune de un amplu program de îmbunătățire a eficienței energetice orientat către reducerea consumurilor energetice;
- Suntem angajați într-un program de diversificare a producției de energie având drept scop creșterea ponderii energiei regenerabile;

5.5.3. Managementul resurselor

- Programul nostru de reducere a costurilor are ca punct central identificarea de soluții pentru reducerea consumului de materii prime și materiale cu impact direct asupra tipului și cantității de deșeuri generate;
- Suntem angajați în perfecționarea continuă a metodelor de epurare a apelor uzate și de reducere a cantităților de poluanți eliminați în apa industrială;
- Avem un angajament ferm în ceea ce privește îmbunătățirea continuă a tehnologiilor ce permit captarea și reducerea cantității de gaze emise în atmosferă.
- Gestionarea cât mai optimă a diverselor tipuri de deșeuri se află în centrul preocupărilor noastre de îmbunătățire a proceselor interne

5.5.4. Calitatea produselor

Suntem angajați în continua perfecționare a proceselor noastre interne și a serviciilor asociate astfel încât să asigurăm permanent o calitate cât mai ridicată a produselor cu impact direct asupra creșterii satisfacției clienților și reducerii impactului asupra mediului prin reducerea cantității de rebuturi și deșeuri generate.

5.5.5. Sănătate și securitate

- Suntem angajați în perfecționarea continuă a sistemelor de protecție a muncii angajaților, având ca obiectiv principal reducerea continuă a numărului de accidente și incidente la locul de muncă
- Investim resurse importante în protejarea datelor personale ale angajaților și partenerilor noștri precum și în protejarea informațiilor confidențiale
- Aplicăm cele mai înalte standarde în ceea ce privește etica muncii și drepturile omului
- Pentru a gestiona în mod eficient prohibițiile și restricțiile impuse asupra materialelor și substanțelor periculoase, actualizăm în permanență informațiile privitoare la aceste materiale în sistemul global IMDS (International Material Data System).

5.5.6. Aspecte de mediu

În cadrul companiei sunt identificate și evaluate aspectele de mediu determinate de tehnologiile folosite, produsele realizate și serviciile oferite:

Procesele tehnologice principale integrează pe scară largă echipamente de prelucrări mecanice (tip CNC) asociate cu procedee de detectare a defectelor și cu metode statistice de control; în plus față de acestea sunt utilizate tehnologii de prelucrare cu laser, acoperiri de suprafață, tratamente termice, prelucrări la cald sau la rece ale materialelor (forjare, presaj), sudura, asamblări mecanice (parțial sau complet automatizate);

Principalele grupe de produse realizate în COMPA sunt: subansamble și componente injector; subansamble și componente ștergătoare de parbriz; cartere centrale, flanșe și role pentru turbosuflete; pinioane pentru casete de direcție; componente pentru coloane de direcție; arcuri; repere ștanțate, ambutisate; piese forjate; transmisii cardanice; confecții metalice mecano-sudate; componente pentru instalații de aer condiționat; componente și valve sistem injecție, matrițe și scule.

Principalele servicii oferite sunt: proiectare și execuție echipamente industriale, matrițe și scule, acoperiri de suprafață, tratamente termice, servicii de etalonare și reparații mijloace de măsurare, încercări și analize fizico-chimice de laborator, service cardane (EDS), cursuri de formare.

Astfel, aspectele de mediu asociate acestor tehnologii, produse și servicii au în vedere, după caz, emisiile în aer, deversări în apă, contaminarea solului, gestionarea deșeurilor, consumul de resurse, zgomot, vibrații, etc. Aspectele de mediu sunt evaluate anual și ori de câte ori este necesar, ca urmare a modificărilor tehnologiilor de execuție, introducerea de noi materii prime/materiale/echipamente, modificarea cerințelor legale, de reglementare și ale clienților sau altor părți interesate, condiții specifice la punctele de lucru, etc. Pe baza acestor analize sunt actualizate modalitățile de ținere sub control a aspectelor de mediu asociate activităților firmei.

5.5.7. Obiective și ținte. Programe de management de mediu

Anual, la nivelul fiecărui departament, se stabilesc obiective de mediu care iau în considerare aspectele semnificative de mediu, obligațiile de conformare și riscurile și oportunitățile identificate.

La stabilirea obiectivelor și țințelor de mediu sunt luate în considerare:

- activitățile și serviciile societății;
- obligațiile de conformare ;
- aspectele de mediu semnificative;
- opțiunile tehnologice;
- resursele materiale, financiare și umane;
- punctele de vedere ale părților interesate

Planificarea acțiunilor pentru realizarea obiectivelor de mediu se concretizează în **Programul anual de management de mediu**, ale cărui principale **obiective** la nivelul anului 2020 au fost:

- Reducerea consumurilor de resurse (energie electrică, apă, aer comprimat, uleiuri minerale);
- Reducerea cantităților de deșeuri generate / evacuate;
- Îmbunătățirea activității de gestionare a substanțelor și amestecurilor periculoase;
- Prevenirea și acționarea sistematică în direcția prevenirii poluării apei, aerului și solului;

Strategia generală pentru îndeplinirea acestor obiective și în baza căreia sunt definite acțiunile specifice Programului anual de management de mediu cuprinde următoarele puncte:

- programe de monitorizare și măsurare a indicatorilor de stare a mediului pentru prevenirea și controlul emisiilor în atmosferă, apelor uzate, zgomotului, poluării solului, substanțelor și amestecurilor periculoase, deșeurilor periculoase și nepericuloase
- programe preventive de întreținere pentru instalațiile și echipamentele relevante;
- metode de înregistrare a necesităților de întreținere și revizie;
- programe de management de mediu cu obiective și ținte de mediu pentru reducerea și controlul poluării
- planuri de prevenire și combatere a poluărilor accidentale;
- instruirii (cursuri, ședințe operative) prin care întreg personalul este conștientizat asupra implicațiilor reglementării dată de autorizația integrată de mediu pentru activitatea societății, a tuturor efectelor asupra mediului, rezultate din funcționarea în condiții normale și condiții anormale a instalațiilor, conștientizarea necesității de a raporta abaterea de la condițiile de autorizare integrată de mediu, prevenirea emisiilor accidentale și luarea de măsuri atunci când apar emisii accidentale, conștientizarea necesității de implementare și menținere a evidentelor de instruire;
- raportările și notificările la autoritățile competente de mediu în conformitate cu autorizațiile deținute de COMPA.

5.5.8. Parteneriatul cu comunitatea

Avem o implicare activă în viața comunității prin susținerea inițiativelor ce privesc educația, sportul și protejarea mediului înconjurător.

5.5.9. Considerații privind sistemele de management

Organizația noastră este certificată conform următoarelor standarde pentru sistemele de management, cu referire la calitate, mediu și sănătate și securitate în muncă:

- IATF 16949:2016: sistem de management al calității pentru industria auto;
- ISO 9001:2015: sistem de management al calității pentru industria generală (non-auto);
- ISO 14001:2015: sistem de management de mediu;
- ISO 45001:2018: sistem de management al sănătății și securității în muncă;

Performanța internă privind conformitatea cu cerințele standardelor, în trimestrul 1 din 2022, este prezentată în cele ce urmează (nu au avut loc evenimente notabile):

Pentru anul 2022, T1:

Sistemul de management	Ținta/obiectivul	Realizat
IATF 16949:2016	93,0%	95,4%
ISO 9001:2015	93,0%	95,4%
ISO 14001:2015	95,5%	94,0%
ISO 45001:2018	95,5%	95,0%

În aprilie 2022 a fost efectuat un audit de terță parte, de supraveghere, pe toate aceste patru sisteme. Ca rezultat, toate cele patru sisteme de management au fost reconfirmate ca fiind eficiente și eficiente.

5.6. MANAGEMENTUL RISCULUI

Aspecte generale privind Managementul riscurilor în Compa

Managementul riscurilor reprezintă unul dintre conceptele cheie în sistemul de management al Compa, pentru realizarea strategiei și a obiectivelor pe termen mediu și lung din activitatea firmei în toate domeniile.

În cadrul firmei Compa există o preocupare permanentă pentru o abordare pragmatică, proactivă a managementului riscurilor pentru identificarea tuturor categoriilor de riscuri ce pot acționa, în realizarea obiectivelor firmei. Un pas important în gestionarea riscurilor în ansamblul firmei, îl reprezintă identificarea pe toate nivelele organizatorice ale firmei a tipurilor de riscuri care știm că există, precum și consecințele ce pot apărea în atingerea obiectivelor stabilite la fiecare nivel.

În același timp au fost stabilite responsabilități la toate nivelele în scopul luării măsurilor specifice pentru soluționarea problemelor apărute ca urmare a acțiunii respectivelor riscuri.

În scopul realizării obiectivelor stabilite la toate nivelele în procesul de gestionarea riscurilor, Top Management-ul firmei Compa, a avut în vedere următoarele aspecte specifice trimestrului 1 2022:

- **Contextul excepțional de desfășurare a activității în condițiile menținerii stării de alertă instituită în România pina în 8 martie 2022.**

Riscul transmiterii și a răspândirii virusului SARS COV- 2, în rândul personalului Compa, a reprezentat una dintre preocupările cadrelor de conducere la toate nivelele trimestrului I al anul 2022. Au fost stabilite măsuri concrete, în cadrul programului Compa de protecție a angajaților în fața Covid-19, astfel încât gradul de răspândire a virusului să fie diminuat și în anul 2022. Demn de semnalat, este faptul, că în cadrul firmei Compa, nu s-au semnalat cazuri de focare de infecție, infectarea angajaților provenind din contactele avute cu persoane din afara firmei.

- **Evaluarea riscurilor, este o activitate permanentă, la nivelul tuturor cadrelor de conducere din cadrul firmei pe toate treptele orientate cu precădere pentru:**

- Identificarea tuturor categoriilor de riscuri ce acționează la fiecare nivel, inclusiv a unor riscuri noi care nu s-au manifestat anterior.
- Focusarea activității, asupra acțiunii riscurilor care persistă și care acționează asupra unor obiective cu importanță majoră în activitatea firmei
- Cuantificarea impactului acțiunii riscurilor și orientarea acțiunilor pentru contracararea sau atenuarea efectelor acestora

- **Delegarea responsabilității de către Top Management-ul Compa, spre toate nivelele de conducere din cadrul structurii organizatorice a firmei Compa:**

- Responsabilități stabilite prin descentralizare la nivelul centrelor de profit organizate în cadrul firmei și care constau în management-ul riscurilor aferente, strict sectoarelor de producție de care răspund.

În acest context managerilor de operațiuni a acestor centre de profit, le revin obligații, în gestionarea riscurilor din domeniile: producție, calitate, tehnic, mentenanță și logistică, ale sectorului de care răspund.

- Responsabilități la nivelul compartimentelor centrale ale societății, cu o arie de responsabilitate la nivelul întregii firme în domenii cum sunt:

Cercetare dezvoltare; Marketing – vânzări; Cumpărări; Resurse umane; Calitate – mediu; Financiar- contabil și Controlling.

- **Monitorizarea permanentă a impactului acțiunii fiecărei categorii de risc, asupra activității economico financiare a firmei**

- **Analize semestriale ale Top Management-ului Compa, cu factorii responsabili din cadrul firmei, în care sunt analizate și diferitele categorii de riscuri, în vederea stabilirii cauzelor și a impactului riscurilor în activitatea financiară, precum și a măsurilor ce trebuie luate pentru evitarea sau limitarea efectelor economice, generate de respectivele riscuri**

Categoriile de riscuri cu impact potențial în activitatea Compa

Categoriile de riscuri cu impact în activitatea Compa, în funcție de responsabilitățile atribuite factorilor de conducere conform structurii organizatorice a firmei Compact sunt:

5.6.1 Riscuri din activitatea operațională de la nivelul centrelor de profit

- **Riscuri generate de neasigurare în anumite perioade ale anului a necesarului de resurse**

- neasigurarea la nivelul comenzilor a capacităților de producție necesare pentru a satisface volumele cerute peste prevederile inițiale, comandate în anumite perioade.
- lipsa temporară a unor materiale sau scule este un risc ce trebuie luat în calcul , mai ales într-un an cu disfuncțiuni majore pe lanțul de aprovizionare.
- asigurarea necesarului de personal , cu deosebire muncitori direct productivi , operatori pe mașini cu comandă numerică , reprezintă cea mai mare problemă , cu care s- a confruntat firma Compa în trimestru 1 al anului 2022. Lipsa de personal , în special muncitori calificați, este resimțită cu acuitate în zona Sibiului , precum și în alte regiuni din România. Pentru contracararea riscului nelivrării produselor comandate de clienți , a fost organizată în anumite perioade ale anului 2022 , fabricația produselor urgentate de clienți , în zilele de repaus săptămânal (sâmbăta sau duminica) , cu impact major , asupra costurilor salariale , ca urmare a plății orelor suplimentare cu tarif dublu , în zilele de la sfârșit de săptămână.
- riscul de întrerupere a fabricației , datorată întreruperilor energiei electrice de la furnizori , este un alt risc din activitatea operativă , care se constată destul de rar, dar datorită sensibilității mașinilor unelte, de ultimă generație din dotarea Compa , se produc pagube majore : rebuturi de produse , ruperi de scule , întreruperi pentru reglare etc .Din păcate , riscul apariției unor astfel de situații , nu poate fi prevenit , impactul în costuri, este suportat de Compa , fără posibilități de recuperare a pagubei de la furnizorul de energie electrică.
- riscul nerealizării rațiilor de producție planificate cu impact potențial asupra livrărilor către clienți .Este un risc ce poate avea impact , asupra livrării la termen a producției către clienți și care poate fi atenuat sau eliminat prin acțiuni operative urgente cum sunt :
 - -readaptarea programelor de fabricație pe liniile de fabricație
 - recuperarea întârzierilor prin măsuri de reducere a timpilor de ambalare și de transport a produselor finite.

Toate aceste categorii de riscuri sunt în responsabilitatea managerilor de operațiuni ale fiecărui centru de profit , sprijiniți de funcțiile suport alocate fiecărui centru de profit.

Apreciem că acele situații punctuale , au fost gestionate în timp real pentru a evita riscurile majore ce pot apărea în nelivrarea la termen a produselor la clienți.

În cursul trimestrului 1 2022 în cadrul firmei Compa , nu au fost consemnate situații ca anumiți clienți să fie opriti din astfel de cauze.

În domeniul industriei auto , orice întârziere de acest fel poate genera un blocaj în lanț , cu efecte majore asupra producătorilor de automobile , cu repercursiuni imprevizibile .

Eforturile firmei , pentru a evita astfel de situații de a nu bloca fabricația clienților finali , se realizează cu costuri mai mari decât cele prevăzute în cotațiile de preț , respectiv prin depășirea costurilor planificate cu : salariile personalului direct și indirect productiv , cu transportul materiilor prime și a produselor finite , pierderi tehnologice peste nivelul admis , în ofertele de preț precum și alte cheltuieli cu impact asupra nivelului profitabilității firmei.

5.6.2. Riscuri cu impact general asupra activității întregii firme

Management-ul acestor categorii de riscuri , cade în sarcină structurilor organizatorice de la nivelele superioare de conducere ale firmei , având o arie de cuprindere și de influență asupra activității întregii firme .

Categoriile de riscuri cu impact asupra activității majorității firmelor sunt :

- **Riscul de preț**

A fost riscul cu un impact nefavorabil major , consemnat în activitățile economico - financiare a firmei Compa în cea de a doua parte a anului 2021, dar contuna și în trimestru 1 2022.

Creșterea fără precedent a prețurilor la utilități , începând cu luna iunie 2021 , cu deosebire a prețului energiei electrice și a gazului metan , a avut un efect dramatic asupra costului utilităților inclus în prețurile de livrare a produselor fabricate și implicit asupra gradului de profitabilitate a producției realizate , precum și asupra situațiilor financiare pe Trimestrul 1 2022

Creșterea prețului utilităților la furnizorii de materiale au generat creșteri în lanț a prețului materialelor de bază : oțeluri, chimicale , piese de schimb de mentenanță , etc. , care au condus inevitabil la creșterea costului materiilor prime și a materialelor achiziționate de la furnizori . Din păcate eforturile Compa de a zădărnici această creștere explozivă a prețurilor de la furnizorii de energie precum și de la furnizorii de materialele de bază (oțeluri în special) , au rămas fără rezultat.

În pofida faptului că firma Compa , s-a îndreptat imediat către clienții săi pentru a solicita majorarea prețurilor produselor fabricate , cu influențele provenite din creșterea prețului energiei electrice , a gazului metan și al materialelor de bază , din păcate procesul de negociere a fost mult amânat de către clienții Compa , fiind obligați ca cea mai mare parte a aceste influențe nefavorabile , să fie suportată de Compa . Creșterea explozivă a prețului la utilități , la un nivel greu de prevăzut prin contractele încheiate cu clienții , fără posibilități legale de recuperare a acestora influențe , a fost cauza principală a agravării situației financiare a firmei Compa pe trimestru 1 2022.

- **Riscul de credit**

Riscul de credit nu a avut nici un impact asupra activității economico financiare a Compa în anul 2021.

În cursul trimestrului I 2022 s - a rambursat conform scadențelor încheiate cu băncile finanțatoare (ING Bank și BRD) , suma de 721,713 euro, onorându-se fără probleme obligațiile contractuale încheiate cu aceste bănci , neexistând nici un fel de risc privind rambursarea la termen.

- **Riscul de lichiditate**

În cursul trimestrului I 2022 în cadrul firmei Compa nu a existat în nici un moment riscul neasigurării lichidității financiare în scopul desfășurării fără sincope a activității firmei.

Partenerii comerciali ai firmei Compa , majoritatea covârșitoare a acestora sunt firme multinaționale de prestigiu cu o putere financiară binecunoscută și care nu au avut în decursul anilor de colaborare cu aceștia , probleme legate de imposibilitatea plății facturilor la scadență.

- **Riscul valutar**

În ultimii ani , ca urmare a monitorizării permanente efectuate în acest domeniu de către BNR , nu a mai existat o volatilitate foarte mare în evoluția cursului RON / EUR , care ne interesează în mod special.

În scopul eliminării acestui risc valutar , firma Compa, a hotărât, negocierea prețurilor de vânzare cu clienții în euro. Ca urmare , riscul valutar este eliminat între o proporție covârșitoare , știind că și materiile prime și materialele de la furnizori sunt achiziționate tot în euro, majoritatea acestor materiale și scule se asigură din import cu plată în euro.

- **Riscul de investiții**

În trimestru I 2022 , Programul de investiții al firmei Compa , a avut un nivel mai moderat , comparativ cu anii precedenți , când cheltuielile pentru investiții ale firmei au fost la un nivel foarte ridicat. Prin urmare sursele de investiții au fost orientate cu precădere pentru consolidarea capacității de producție existente , pentru înlocuirea de utilaje scoase din funcțiune sau pentru eliminarea unor locuri înguste existente pe anumite linii de fabricație .

- **Riscurile privind modificările legislației din domeniul fiscal**

Lipsa de predictibilitate în domeniul legislației fiscale are impact major asupra întregii economii, afectând în egală măsură atât firmele private cât și cele de stat.

Orice modificare legislativă în domeniul Economic cu aplicare imediată generează modificări în toate domeniile de activitate ale firmei (Bugete , Plan de afaceri, previziuni etc).

Din fericire în ultima perioadă s- au mai temperat inițiativele legislative de modificare a legislației din domeniul economic , comparativ cu anii anteriori, astfel încât putem aprecia că în perioada de referință , modificările legislative nu au constituit riscuri majore în derularea activității firmei Compa .

5.7. INVESTITII, PRODUSE NOI SI ACTIVITATEA DE CERCETARE-DEZVOLTARE

5.7.1. INVESTIȚII

În activitatea de investiții s-au utilizat fonduri pentru:

- achiziționarea de utilaje;
- modernizări de utilaje și instalații existente;
- amenajări ale unor spații de producție.

Fondurile necesare desfășurării activității de investiții în sumă de 7,867,069 lei pe 39 luni ale anului 2022 au fost asigurate din surse proprii și din fonduri europene. Efectele economice prin achiziționarea de utilaje și linii tehnologice noi, sunt:

- creșterea productivității muncii;
- reducerea cheltuielilor de reparații;
- îmbunătățirea fluxului tehnologic;
- creșterea calității pieselor fabricate și reducerea rebuturilor;
- reducerea consumurilor energetice;
- creșterea preciziei de prelucrare a pieselor;
- creșterea siguranței în exploatarea a utilajelor;
- reducerea costurilor noncalității;
- mărirea eficienței activității prin operativitate etc.

5.7.2. PRODUSE NOI

Funcția tehnică și de cercetare-dezvoltare are ca obiectiv principal dezvoltarea de produse noi fiind profund implicată în acțiuni de definire și de adoptare a celor mai eficiente procese tehnologice astfel încât ofertele de preț prezentate clienților să fie cât mai atractive pentru a câștiga cât mai multe proiecte.

În această activitate există importante cereri de ofertă pentru produse specifice profilului de fabricație al Compa. În acest context preocupările din ultimii ani sunt orientate în scopul ofertării de produse non Diesel sau chiar non auto, pentru asigurarea unui portofoliu de produse noi, diversificat, mai puțin vulnerabil modificărilor profunde din ultima perioadă, din domeniul auto și nu numai.

Acestea sunt motivele pentru care firma Compa și-a orientat preocupările și pentru execuția de componente complexe, cu valoare adăugată mare, din domeniul industriei de fabricație a mașinilor unelte. Parteneriatul de afaceri cu unul dintre principalii jucători din industria producătoare de mașini unelte - DMG Mori reprezintă un bun început în vederea pătrunderii pe această piață de produse non auto. Trecerea la realizarea de produse complexe din domeniul mașinilor unelte, respectiv la fabricarea de cabine pentru mașinile cu comandă numerică livrate către producătorii de mașini unelte, reprezintă un element pozitiv, promițător în dezvoltarea afacerii în acest domeniu nou pentru COMPA.

În T1 - 2022 s-a continuat fabricația produselor noi pentru care au fost asigurate capacitățile de producție necesare, cu impact în producție și în perioada următoare.

Dintre aceste produse amintim:

- corp pompa injecție pentru autoturisme cu combustibil benzina tip VW și PSA;



- distribuitoare pentru sistemul de direcție hidraulică;



- Cap Nut și Nozzle, care sunt componente în ansamblul injector EURO 7, pentru mașini comerciale;



5.7.3. ACTIVITATEA DE CERCETARE-DEZVOLTARE

În Compa a fost înființat încă din anul 2019 un Centru de cercetare – dezvoltare în cadrul căruia se pun bazele realizării unor produse de un înalt nivel tehnic și calitativ.

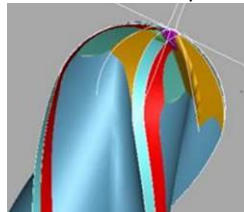
De asemenea, în acest Centru de cercetare-dezvoltare se realizează proiecte și procese noi cu aplicabilitate atât în cadrul firmei, dar și proiecte cu tehnologie avansată ce vor putea fi puse la dispoziția și a altor firme.

Pentru exemplificare amintim câteva proiecte din cadrul Centrului de cercetare-dezvoltare:

- dezvoltarea procesului de realizare a electrozilor necesari debavurării electrochimice utilizați în cadrul proceselor de fabricație ale „Corp pompă GDI” și „Distribuitor în cadrul sistemului de direcție hidraulică”;



- dezvoltarea de scule la temă necesare pentru îmbunătățirea calității reperului „Nozzle NNC”;



Cheltuielile de cercetare-dezvoltare includ:

- cheltuieli de cercetare aplicată realizate în cadrul Centrului de cercetare realizat din fonduri europene și din resurse proprii COMPA.
- cheltuielile de dezvoltare a unor produse noi, cheltuielile de proiectare constructivă și tehnologică, inclusiv acele cheltuieli de monitorizare a produselor și a proceselor noi, până la trecerea la fabricația de serie a acestora.
- cheltuieli efectuate de specialiștii din domeniul tehnic ai firmei COMPA, care realizează operațiunile de proiectare tehnologică în vederea elaborării cotațiilor de preț, inclusiv a acelor cotații care din varii motive nu se soldează cu o nominalizare a firmei, din partea clienților.

6. PIAȚA DE CAPITAL

Acțiunile societății sunt tranzacționate din anul luna iunie 1997 pe piața reglementată administrată de Bursa de Valori București. Valoarea nominală a unei acțiuni este 0,10 lei.

Principalele caracteristici ale valorilor mobiliare emise: 218.821.038 acțiuni nominative, ordinare, de valoare egală, integral plătite, emise în formă dematerializată și evidențiate prin înscriere în Registrul Acționarilor gestionat de către Depozitarul Central S.A. București. COMPA este înregistrată cu codul ISIN ROCMP5ACNOR9, simbol bursier CMP, la categoria Standard.

La 31.03.2022 societatea avea 7.365 acționari, persoane fizice și juridice, române și străine, conform Registrului Consolidat primit de la Depozitarul Central S.A. București.

Persoane fizice- 155.302.569 acțiuni

Persoane jurice – 63.518.469 acțiuni

Variația prețului mediu de vânzare și a nr.de acțiuni tranzacționate în Trimestrul I 2022



TradingView

6.1. Cu privire la distribuirea de dividende actionarilor COMPA pentru exercitiul financiar contabil 2020 și 2021

Privatizarea firmei COMPA a deschis importante perspective și oportunități de dezvoltare a firmei.

Dupa anul 1990 firma a avut ca obiectiv principal realizarea unor parteneriate cu firme de prestigiu din industria auto, domeniu în care deținea expertiza necesară.

În acest context, au fost demarate și s-au realizat relații de colaborare cu firmele Krupp, Piroux, Honeywell – Garrett, Bosch, Delphi, Koyo (azi Jtekt) Fuji Kiko, Douglas, etc., pentru care COMPA a devenit furnizor de componente.

Firma era dotată cu mașini și echipamente cu grad ridicat de uzură fizică și morală. Se impunea realizarea unui program de dezvoltare pe termen lung pentru reabilitarea halelor existente și în mod deosebit pentru achiziția de mașini și echipamente de ultimă generație.

Prin urmare, anual firma COMPA a realizat importante cheltuieli de investiții atât din surse proprii dar și din credite pentru finanțarea acestui program de dezvoltare.

Acesta a fost unicul motiv pentru care COMPA nu a mai distribuit dividende, profitul net fiind repartizat în exclusivitate pentru dezvoltarea firmei.

Prin hotărârea AGOA din 22.04.2021 s-a aprobat acordarea de dividende din profitul net anual aferent exercitiului financiar al anului 2020. Cunatumul dividendelor distribuite au fost în valoare de 2.803.856,15 lei cu un dividend brut/ acțiune de 0,0132 lei. Data plății dividendelor în cuantum de 2.803.856,15 lei a fost fixată pentru ziua de 9 iunie 2021. Distribuirea de dividende acționarilor a devenit o necesitate, după 15 ani în care profitul net a fost distribuit în exclusivitate pentru dezvoltarea firmei. De asemenea, distribuirea de dividende a reprezentat o cerință a acționarilor firmei (manifestată de mai mulți ani) și o obligație a Companiei față de acționarii săi, care au susținut mulți ani politica de dezvoltare a firmei.

Hotărârea privind acordarea de dividende a condus la o creștere a prețului acțiunii CMP, care a atins valoarea maximă de 0,7467 lei în decursul anului financiar 2021.

De asemenea, s-a înregistrat și o creștere a volumului de tranzacționare după publicarea convocatorului AGA prin care s-a propus distribuirea de dividende.

În plus, prin convocatorul AGOA publicat la data de 11.03.2022 se propune pe ordinea de zi acordarea de dividende din profitul net anual aferent exercitiului financiar al anului 2021 pentru acționarii înregistrați în Registrul Acționarilor la data de 20.05.2022. Cunatumul dividendelor propuse a fi distribuite este în valoare de 3.026.849,33 lei cu un dividend brut/ acțiune de 0,0143 lei. Data plății dividendelor în cuantum de 3.026.849,33 lei a fost fixată pentru ziua de 14 iunie 2022.

6.2. Achiziționarea propriilor acțiuni

Prin hotărârile AGEA nr. 18 și 19 din 27.04.2020 la propunerea CA s-a aprobat programul de răscumpărare a acțiunilor proprii, în valoare de 3,89 mil. lei.

Începând cu data de 13.08.2020, Societatea a demarat programul de răscumpărare a acțiunilor proprii, în conformitate cu Hot. AGEA 18 și 19 din data de 27.04.2020

Dimensiunea programului: răscumpărarea de pe piață a unui număr maxim de 15.000.000 acțiuni proprii. Prețul de dobândire propus este:

- Preț minim per acțiune: 0,1 lei
- Preț maxim per acțiune: 1 lei

Valoarea pecuniară maximă alocată programului: 3.890.000 lei, excluzând comisioanele de brokeraj și alte costuri de achiziție. Plata acțiunilor răscumpărate va fi făcută, conform prevederilor art.103¹ din legea 31/1990, din profitul distribuibil al societății, înscris în situația financiară pe anul 2019.

Durata de desfășurare a programului: 18 luni de la data publicării hotărârii în Monitorul Oficial al României partea a IV – a, (hotărârile au fost publicate în MO nr.1712/15.05.2020).

Prin hotărârea AGEA din 09.09.2021 se aprobă implementarea cu privire la acțiunile care fac obiectul programului de răscumpărare aprobat prin hotărârile AGEA nr. 18 și 19 din 27.04.2020 a unui program de tip *stock option plan* având ca obiectiv acordarea de drepturi de opțiune pentru dobândirea cu titlu gratuit de către angajații și membrii conducerii Societății a acțiunilor răscumpărate în scopul menținerii și motivării acestora precum și pentru recompensarea lor pentru activitatea desfășurată în cadrul Societății. Totodată, se aprobă împuternicirea Consiliului de Administrație să adopte toate măsurile necesare și să îndeplinească toate formalitățile cerute pentru implementarea planului de răscumpărare acțiuni și să stabilească criteriile de acordare a drepturilor de opțiune.

Prin decizia Consiliului de Administrație nr. 92/13.08.2021 s-a decis demararea programului de răscumpărare. Acesta s-a derulat în perioada 17.08.2020 – 15.11.2021, investitorii fiind informați cu privire la finalizarea acestuia

prin raportul curent din data de 16.11.2021. Astfel, în anul 2020 și anul 2021 au fost răscumpărate 6.504.153 de acțiuni, care reprezintă 2,9723 % din capitalul social COMPA, astfel:

- Valoare totală de răscumpărare acțiuni: 3.878.223,52 lei
- Pret mediu/actiune: 0.5962 lei/actiune

În acord cu decizia Consiliului de Administrație nr. 83/04.10.2021 s-a aprobat planul privind conferirea opțiunii de dobândire de acțiuni cu titlu gratuit (stock option plan), înregistrat sub nr. 81/30.09.2021 în Registrul de decizii al Societății. Conform planului, în baza unor criterii de alocare, se acordă opțiuni în cadrul planului pentru 6.500.000 acțiuni către directori delegați și angajați cheie ai societății. Termenul de exercitare a opțiunii este 08.11.2022.

6.3. Relația cu acționarii și cu investitorii

Acționarii/ investitorii pot obține informații despre COMPA și principalele evenimente de pe pagina de internet www.compa.ro

COMPA a avut în vedere, și în Trimestrul I al anului 2022, asigurarea drepturilor acționarilor, de a participa la Adunările generale direct sau prin reprezentare prin punerea la dispoziția acestora de împuterniciri speciale/ generale, buletine de vot prin corespondență, alte informații utile, de a avea un tratament echitabil, indiferent de deținerile acestora.

În relația cu piața de capital, societatea a îndeplinit și în Trimestrul I al anului 2022 toate obligațiile de raportare care au decurs din prevederile legale prin publicarea raportărilor continue și periodice obligatorii în sistemul electronic al Autorității pentru Supraveghere Financiară și al Bursei de Valori precum și în pagina de internet a societății.

Conform prevederilor Codului de Governanță Corporativă, informațiile continue și periodice au fost diseminate simultan, atât în limba română cât și în limba engleză.

6.4. Aspecte cu privire la capitalul și administrarea societății

Prin hotărârea AGOA din data de 22.04.2021 s-a ales un nou Consiliu de Administrație format din 5 membri.

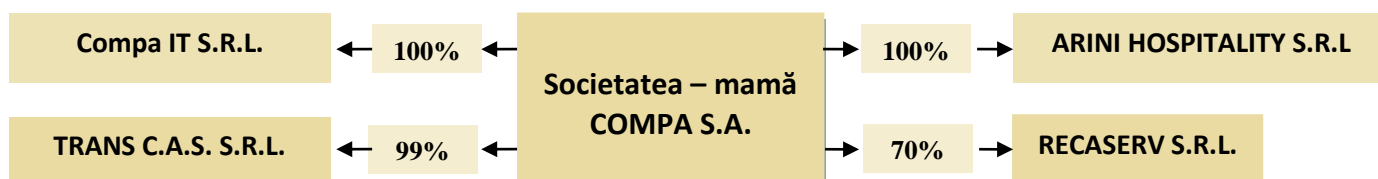
În Trimestrul I al anului 2022 nu au fost schimbări care afectează capitalul sau administrarea societății. Totodată, COMPA nu a fost în imposibilitatea de a-și respecta obligațiile financiare.

Nu au existat tranzacții majore încheiate de societate cu persoanele cu care acționează în mod concertat sau în care au fost implicate aceste persoane în perioada de timp relevantă.

6.5. Relația Societate – mamă și firmele afiliate

Societatea – mamă Compa întocmește și publică situații financiare consolidate în conformitate cu reglementările contabile aplicabile, pentru exercițiul financiar încheiat la 31.12.2021.

În acest context, Societatea – mamă Compa are controlul, respectiv ponderea participațiilor sale în capitalul social al firmelor afiliate este mai mare de 50% la următoarele entități afiliate:



7. CONDUCEREA SOCIETĂȚII

7.1. Consiliul de Administrație

În Adunarea Generală Ordinară a Acționarilor din 22.04.2021 a fost ales Consiliul de Administrație, pe o durată de patru ani format din următorii membrii:

NUMELE SI PRENUMELE	FUNCTIA
DEAC Ioan	Administrator Președinte C.A. / Director General
MICLEA Ioan	Administrator Vicepreședinte CA
MAXIM Mircea Florin	Administrator
BALTEȘ Nicolae	Administrator./ Președinte Comitet de Audit
NEACȘU Vlad- Nicolae	Administrator independent / Membru Comitet Audit

MEMBRII CONSILIULUI DE ADMINISTRAȚIE



Membrii conducerii executive a Societății și directorii pe funcțiuni:



Lista membrilor conducerii executive a Societății și directorii pe funcțiuni:

NUMELE SI PRENUMELE	FUNCTIA
DEAC Ioan	Președintele CA / Director General
FIRIZA Ioan	Director Management organizațional și RU
BĂIAȘU Dan-Nicolae	Director Comercial
ACU Florin-Ștefan	Director Tehnic
MUNTENAȘ Bogdan-Vasile	Director Logistică
ȚUICU Liviu-Laurențiu	Director Calitate – Mediu
HERBAN Dorin – Adrian	Director Sisteme de management și îmbunătățire
DUMITRESCU Mihaela	Director Economic
DUMITRESCU Cosmin Ștefan	Director Inginerie Industrială
ȚUȚUREA Mihai	Director Coordonator Producție
FIRIZA Sorin Ioan	Director Adj.Producție
DRAGOMIR Marius C-tin	Inginer Șef - Mentenanță

7.2. Comitetul de Audit

În conformitate cu Legea nr.31/1990 actualizată, Comitetul de Audit cuprinde membri care dețin cunoștințele de specialitate necesare în domeniul auditului financiar și al contabilității. Comitetul de Audit alcătuit din doi membri ai Consiliului de Administrație, a acordat sprijin organismelor de conducere ale Compa în materie de control intern și raportare financiară. Cei doi membri ai Comitetului de Audit sunt: dl Nicolae BALTEȘ - președinte și dl Vlad Nicolae NEACȘU membru.

8. TRANZACȚII CU ENTITĂȚILE AFILIATE

În cursul T1-2022 societatea Compa nu a efectuat tranzacții majore nici cu firmele afiliate din cadrul Grupului din care face parte și nici cu alte firme deținătoare de participații la capitalul social al firmei COMPA.S.A.

Entitățile afiliate societății Compa S.A. Sibiu s-au constituit în timp, ca urmare a necesității externalizării de la Compa S.A. a unor activități specifice cum sunt: proiectare soft, transport auto intern și internațional, alimentație publică, etc., externalizări îndeplinite pentru eficientizarea acestor activități precum și pentru a se putea beneficia de unele facilități acordate de stat unor activități (activitatea IT; licențe transport etc.).

Majoritatea tranzacțiilor, a contractelor cu aceste entități afiliate reprezintă furnizarea de către Compa (deținătoarea instalațiilor speciale și specifice), de utilități precum: energie electrică, energie termică, apă potabilă, servicii telefonie, aer comprimat, de închiriere de spații și echipamente necesare desfășurării activității precum și contracte de furnizare de bunuri și servicii.

Pe de altă parte, aceste entități afiliate furnizează către Compa bunuri și servicii ce constituie obiectul lor de activitate și pentru care s-a impus externalizarea.

Relațiile s-au desfășurat în termeni comerciali de piață liberă, prețul acestora fiind convenit prin negociere, încadrat în nivelele practicate pe piață.

9. DECLARATIA DE CONFORMITATE A RAPORTUI FINANCIAR INTERIMAR INDIVIDUAL

DECLARAȚIE

în conformitate cu prevederile art.30 din Legea contabilității nr.82/1991

S-au întocmit raportările financiare trimestriale la **31.03.2022** pentru:

Entitate:	COMP A S.A.
Județul:	32 SIBIU
Adresa:	Sibiu, str. Henri Coandă, nr. 8, țel. 0269/239400
Număr din registrul comerțului:	J 32/129/1991
Forma de proprietate:	34 Societate pe acțiuni
Activitatea preponderentă (cod și denumire clasa CAEN):	2932 - Fabricarea altor piese și accesorii pentru autovehicule și pentru motoare de autovehicule
Cod unic de înregistrare:	RO 788767

Subsemnata Mihaela DUMITRESCU,

conform art.10 alin.(1) din Legea contabilității nr.82/1991, având calitatea de Director Economic, îmi asum răspunderea pentru întocmirea raportărilor financiare trimestriale la 31.03.2022 și confirm următoarele:

- politicile contabile utilizate la întocmirea raportărilor financiare trimestriale sunt în conformitate cu reglementările contabile aplicabile.
- raportările financiare trimestriale oferă o imagine fidelă a poziției financiare, performanței financiare și a celorlalte informații referitoare la activitatea desfășurată.
- persoana juridică își desfășoară activitatea în condiții de continuitate.

Director Economic,

Mihaela DUMITRESCU



11. RAPORTUL FINANCIAR INTERIMAR INDIVIDUAL LA 31.03.2022
SITUATIA NECONSOLIDATA A POZITIEI FINANCIARE LA 31.03.2022
 (toate sumele sunt exprimate în lei, dacă nu se specifică altfel)

	<u>Nota</u>	<u>31.03.2022</u>	<u>31.12.2021</u>
Active			
Active imobilizate:			
Imobilizari corporale	4.1	406,302,740	409,007,936
Investitii imobiliare	4.2	40,663,651	41,826,695
Imobilizari necorporale	5	8,937,132	9,106,443
Alte creante (Subventii si decontari din operatiuni in participatie)	6	216,000	270,000
Alte creante imobilizate	7	1,033,316	619,346
Investitii financiare	20	20,715,500	20,715,500
Creante privind impozitul amanat	10	0	122,843
Active imobilizate - total		477,868,339	481,668,764
Active circulante:			
Stocuri	8	131,278,338	142,270,307
Creante comerciale si alte creante	6	184,398,690	141,019,577
Alte creante (Subventii si decontari din operatiuni in participatie)	6	4,434,781	5,207,396
Numerar si echivalente de numerar	9	1,270,602	11,068,357
Active circulante - total		321,382,412	299,565,637
Total active		799,250,751	781,234,401
Capitaluri proprii :			
Capital emis	11	21,882,104	21,882,104
Ajustari capital social	11	-650,415	-650,415
Rezerve	11	372,114,826	372,044,705
Ajustare rezerve	11	23,122,057	23,122,057
Rezultatul reportat	11	80,945,927	65,886,960
Rezultatul curent	11	1,388,476	15,058,967
Capitaluri proprii - total		499.818.513	487.637.511
Datorii			
Datorii pe termen lung			
:			
Datorii financiare	12	112,815,030	102,292,751
Venituri in avans (venituri in avans, subventii)	13	25,287,119	26,193,210
Provizioane	14	243,925	224,645
Datorii pe termen lung - total		138,346,074	128,710,606
Datorii curente:			
Datorii financiare	12	14,280,095	14,284,425
Datorii comerciale și similare;	13	120,164,896	112,731,018

Datorii din contracte cu clientii	13	6,056,090	9,051,042
Alte datorii	13	16,179,696	12,997,582
Datorii privind impozitele curente	10	0	0
Venituri in avans (venituri in avans, subventii)	13	5,420,925	6,115,351
Datorii curente - total		162,101,702	155,179,418
Datorii totale		300,447,776	283,890,023
Total capitaluri proprii si datorii		799,250,751	781,234,401

**SITUATIA NECONSOLIDATA A PROFITULUI SAU PIEDERII SI ALTE ELEMENTE ALE REZULTATULUI GLOBAL LA
31.03.2022**

(toate sumele sunt exprimate în lei. dacă nu se specifică altfel)

	<u>Nota</u>	<u>31.03.2022</u>	<u>31.03.2021</u>
Venituri	15	198,373,767	181,363,841
Alte venituri	15	4,409,282	4,152,489
Total venituri		202,783,049	185,516,330
Variatia stocurilor de produse finite si productia in curs de executie	16	-10,876,646	-605,076
Materii prime si consumabile utilizate	16	-125,234,873	-118,934,691
Cheltuieli cu beneficiile angajatilor	17	-37,012,622	-34,262,478
Cheltuieli cu amortizarea si deprecierea	4,5,16	-11,954,568	-10,432,162
Servicii prestate de terti	16	-11,071,145	-8,730,674
Alte cheltuieli	16	-4,253,071	-4,274,706
Total cheltuieli		-200,402,925	-177,239,787
Rezultatul din exploatare		2,380,124	8,276,543
Venituri financiare	18	7,713	470
Cheltuieli financiare	18	-420,640	-251,812
Alte castiguri/pierderi financiare	18	-46,670	-18,508
Costuri nete cu finantarea		-459,598	-269,850
Profit inainte de impozitare		1,920,526	8,006,693
		-287,153	590,012
(Cheltuieli) / Venituri cu impozitul pe profit amanat	10	-244,897	-1,121,950
Cheltuiala cu impozitul pe profit curent	10	-532,050	-531,938
Profitul net al perioadei		1,388,476	7,474,755
Alte elemente ale rezultatului global: Din care alte elemente ale rezultatului global care nu vor fi reclassificate ulterior in profit sau pierdere: Impozit pe profit aferent altor elemente ale rezultatului global	10	70,121	70,599
Alte venituri ale rezultatului global, nete de impozit		70,121	70,599
Total rezultat global al anului		1,458,597	7,545,354
Rezultat neconsolidat pe actiune de baza / diluat	19	0.01	0.03

SITUATIA NECONSOLIDATA A MODIFICARILOR CAPITALARILOR PROPRII LA 31.03.2022
(toate sumele sunt exprimate în lei. dacă nu se specifică altfel)

Element al capitalului propriu	Capital social	Ajustari ale capitalului social	Rezerve legale	Ajustari rezerve legale	Reserve reevaluare	Alte rezerve	Ajustari alte rezerve	Rezultatul reportat	Total
Sold la 01.01.2021	21,882,104	-185,428	4,376,421	22,679,066	83,891,130	285,860,412	442,991	68,690,815	487,637,511
Profitul anului								15,058,967	15,058,967
Alte elemente ale rezultatului global, din care:	0	0	0	0	0	282,010	0	0	282,010
Impozit pe profit aferent altor elemente ale rezultatului global						282,010			282,010
Tranzactii cu actionarii, inregistrate direct in capitalurile proprii, din care:	0	-464,987	0	0	0	-2,365,268	0	-2,803,855	-5,634,110
Rascumparare actiuni proprii		-464,987							-464,987
Pierderi legate de rascumpararea actiunilor proprii						-2,365,268			-2,365,268
Repartizare profit		0				0		-2,803,855	-2,803,855
Sold la 31.12.2021	21,882,104	-650,415	4,376,421	22,679,066	83,891,130	283,777,154	442,991	80,945,927	497,344,378

Element al capitalului propriu	Capital social	Ajustari ale capitalului social	Rezerve legale	Ajustari rezerve legale	Reserve reevaluare	Alte rezerve	Ajustari alte rezerve	Rezultatul reportat	Total
Sold la 01.01.2022	21,882,104	-650,415	4,376,421	22,679,066	83,891,130	283,777,154	442,991	80,945,927	497,344,378
Profitul anului								1,388,476	1,388,476
Alte elemente ale rezultatului global, din care:	0	0	0	0	0	70,121	0	0	70,121
Impozit pe profit aferent altor elemente ale rezultatului global						70,121			70,121
Sold la 31.03.2022	21,882,104	-650,415	4,376,421	22,679,066	83,891,130	283,847,275	442,991	82,334,403	498,802,974

SITUATIA NECONSOLIDATA A FLUXURILOR DE NUMERAR LA 31.03.2022

(toate sumele sunt exprimate în lei. dacă nu se specifică altfel)

Explicatii	31.03.2022	31.03.2021
Fluxuri de trezorerie din activitati de exploatare:		
Profit inainte de impozitare	1,920,526	8,006,693
Cheltuieli cu amortizarea si deprecierea imobilizarilor	11,904,361	10,383,534
(Cresteri) / Descresteri stocuri	10,991,969	-4,108,686
(Cresteri) / Descresteri creante	-42,966,468	-23,237,781
Cresteri/ (Descresteri datorii)	7,621,041	21,719,350
Ajustare alte elemente nemonetare	-1,499,425	-8,213,447
Numerar net generat din exploatare	-12,027,996	4,549,663
Fluxuri de trezorerie din activitatea de investitii:		
Achizitii de imobilizari corporale si investitii imobiliare	-7,664,774	-5,925,192
Achizitii de imobilizari necorporale	-202,295	-426,912
Numerar net generat din activitati de investitii	-7,867,069	-6,352,104
Fluxuri de trezorerie din activitatea financiara		
(Cresteri) / Descresteri imprumuturi bancare	10,517,950	6,109,204
Plati dobanzi	-420,640	-251,812
Numerar net generat din activitatea financiara	10,097,310	5,857,392
Numerar net generat din activitatea totala	-9,797,755	4,054,951
Numerar si echivalente de numerar la inceputul perioadei	11,068,357	887,887
Numerar si echivalente de numerar la sfarsitul perioadei	1,270,602	4,942,838

NOTE EXPLICATIVE LA RAPORTUL FINANCIAR INTERMIMAR NECONSOLIDAT LA 31.03.2022

(toate sumele sunt exprimate în lei. dacă nu se specifică altfel)

1. INFORMAȚII GENERALE

COMP A este societate pe acțiuni. cu sediul în Sibiu. str.Henri Coandă nr.8. CP 550234.

1.1. Domeniul de activitate

Activitatea principală conform CAEN este 2932 - Fabricarea altor piese și accesorii pentru autovehicule și pentru motoare de autovehicule.

1.2. Forma de proprietate a companiei

Societatea Compa S.A. este privatizată 100% din septembrie 1999.

Societatea este listată la bursa, acțiunile se tranzacționează la Bursa de Valori București din iunie 1997, iar în prezent sunt tranzacționate la categoria Standard, simbol CMP.

1.3. Evoluția companiei

Prin Hotărârea Guvernului nr.1296/13.12.1990 firma a devenit Societatea Comercială Compa S.A.. provenind din Întreprinderea de Piese Auto Sibiu (I.P.A.Sibiu). I.P.A.Sibiu a luat ființă în anul 1969 prin unificarea a două unități: Uzina Elastic și Uzina Automecanica Sibiu. Din anul 1991. Compa s-a organizat în fabrici / ateliere. constituite pe familii de produse. ca centre de cost. care în timp au devenit centre de profit. în scopul unei descentralizări și a facilitării constituirii de joint-venture.

2. BAZELE ÎNTOCMIRII

Declarația de conformitate

Situațiile financiare individuale au fost întocmite în conformitate cu Standardele Internaționale de Raportare Financiară adoptate de Uniunea Europeană și cu Ordinul Ministrului Finantelor Publice nr.2844/2016. Societatea a adoptat raportarea conform IFRS începând cu situațiile financiare ale anului 2012.

Principiul continuității activității

Situațiile financiare individuale au fost întocmite în baza principiului continuității activității. ceea ce presupune că Societatea va putea să-și desfășoare activitatea în condiții normale.

Bazele evaluării

Situațiile financiare individuale au fost pregătite pe baza costului istoric. cu excepția anumitor imobilizări corporale care sunt evaluate la valoarea reevaluată sau valoarea justă așa cum este explicat în politicile contabile. Costul istoric este în general bazat pe valoarea justă a contraprestației efectuată în schimbul activelor.

Moneda de prezentare și moneda funcțională

Situațiile financiare individuale sunt prezentate în **lei românești (RON)**. rotunjite la cea mai apropiată valoare. aceasta fiind moneda funcțională a Societății.

3. POLITICI CONTABILE SEMNIFICATIVE

Situațiile financiare individuale au fost întocmite în conformitate cu Standardele Internaționale de Raportare Financiară adoptate de Uniunea Europeană ("UE")

Politicile contabile semnificative aplicate de Societate sunt cele prezentate în Situațiile financiare încheiate la 31.12.2021 și nu s-au modificat în perioada raportului interimar.

4.1. IMOBILIZARI CORPORALE

Evoluția imobilizărilor corporale de la 1 ianuarie 2022 la 31 martie 2022 este următoarea:

Explicații	Valoare contabila la 31.03.2022	Valoare contabila la 01.01.2022
Terenuri	43,848,700	43,848,700
Construcții	95,086,518	95,347,181
Echipamente și autovehicule	238,821,221	233,750,477
Alte imobilizări corporale	767,253	731,794
Imobilizări corporale în curs	27,779,049	35,329,784
Total	406,302,740	409,007,936

Activele corporale reprezentând "Imobilizări corporale în curs" sunt evaluate la cost istoric. Societatea a ales pentru evaluarea imobilizărilor corporale de natura terenurilor și construcțiilor modelul reevaluării la valoare justă. În ierarhia valorii juste, reevaluarea clădirilor și terenurilor societății la valoare justă este clasificată ca și date de nivel 2.

Tehnica de evaluare utilizată în evaluarea la valoare justă de nivel 2 este metoda comparării prețurilor. Prețurile comparabile clădirilor și construcțiilor din apropiere sunt ajustate în funcție de caracteristici specifice, cum ar fi mărimea proprietății, etc. Cea mai importantă dată de intrare pentru această metodă de evaluare este prețul pe metru pătrat.

Nu au existat transferuri între nivelul la care sunt clasificate evaluările la valoare justă în cursul anului 2022.

Amortizarea tuturor imobilizărilor corporale se determină prin metoda liniară.

Activele imobilizate achiziționate de la terți în anul 2022 au fost în valoare de 5,006,281 lei, iar valoarea celor realizate în regie proprie a fost de 2,572,431 lei.

Activele imobilizate s-au redus în anul 2022 prin amortizare.

4.2. INVESTITII IMOBILIARE

Evoluția investițiilor imobiliare de la 1 ianuarie 2022 la 31 martie 2022 este următoarea:

Explicații	Valoare contabilă la 31.03.2022	Valoare contabilă la 01.01.2022
Investiții imobiliare	40,437,512	41,686,356
Investiții imobiliare în curs de execuție	226,139	140,339
Total	40,663,651	41,826,695

Investițiile imobiliare sunt evaluate la valoare justă. Un câștig sau o pierdere generată de o modificare a valorii juste a investiției imobiliare se recunoaște în profitul sau în pierderea perioadei în care apare.

Activele imobilizate "Investiții imobiliare în curs" sunt evaluate la cost istoric.

În anul 2022 investițiile imobiliare s-au diminuat prin transferul unei clădiri la clasa de imobilizări corporale, ca urmare a modificării scopului utilizării sale.

5. IMOBILIZĂRI NECORPORALE

Imobilizările necorporale deținute de Societate reprezintă programe informatice și licențe soft și cheltuieli de cercetare-dezvoltare care au îndeplinit condițiile de a fi capitalizate.

Explicații	Valoare contabilă la 31.03.2022	Valoare contabilă la 01.01.2022
Cheltuieli de cercetare-dezvoltare	4,293,983	4,432,128
Programe informatice și licențe soft	4,643,148	4,674,315
Total	8,937,132	9,106,443

Amortizarea imobilizărilor necorporale se determină prin metoda liniară.

6. CREANTE COMERCIALE SI ALTE CREANTE

Situația creanțelor deținute de Societate este următoarea:

Explicații	Valoare contabilă la 31.03.2022	Valoare contabilă la 01.01.2022
Creanțe comerciale	175,602,723	131,503,172
Avansuri plătite către furnizori	3,573,370	3,775,137
Creanțe în legătură cu personalul	3,300	3,611
Creanțe în legătură cu bugetul consolidat al statului și bugetul local	4,012,751	4,206,772
Debitori diverși	199,380	171,319
Cheltuieli în avans	1,007,166	1,359,566
Subvenții de încasat (proiecte fonduri europene, subvenții pentru cheltuieli de personal)	4,650,781	5,477,396
Total	189,049,471	146,496,973

Creanțele în valută sunt evaluate în lei la cursul de schimb oficial al BNR din data de 31.03.2022.

Situația ajustărilor pentru deprecierea creanțelor clienți se prezintă astfel:

Sold la 01.01.2022	361,522
Ajustări constituite la 31.03.2022	78,511
Ajustări reversate la 31.03.2022	-3,468
Sold la 31.03.2022	436,565

Situația ajustărilor pentru deprecierea debitorilor neîncasați se prezintă astfel:

Sold la 01.01.2022	839,069.00
Ajustări constituite la 31.03.2022	41,356.00
Ajustări reversate la 31.03.2022	0.00
Sold la 31.03.2022	880,425.00

Politica comercială a Societății impune înregistrarea de ajustări pentru depreciere pentru creanțele ce depășesc 365 zile, cu excepția acelor creanțe înregistrate la partenerii față de care Societatea este debitoare la rândul ei, datoriiile înregistrând aproximativ aceeași vechime ca și creanțele neîncasate.

7. ALTE CREANTE IMOBILIZATE

Creanțele immobilizate deținute de Societate sunt prezentate mai jos:

Explicații	31.03.2022	01.01.2022
Garantie VAMA pt.vamuire la domiciliu	103,000	103,000
Alte garantii	15,481	15,459
Sume datorate de filiale	914,835	500,000
Dobândă aferentă sumelor datorate de filiale	0	887
Total alte active	1,033,316	619,346

8. STOCURI

Structura stocurilor deținute de Societate este prezentată în tabelul de mai jos:

Explicații	31.03.2022	01.01.2022
Materii prime	52,372,878	52,144,331.00
Materiale și ambalaje	25,014,666	25,324,905.00
Semifabricate și producția în curs de execuție	41,930,276	42,857,109.00
Produse finite și marfuri	11,960,518	21,943,962.00
Total stocuri	131,278,338	142,270,307.00

9. NUMERAR ȘI ECHIVALENȚELE DE NUMERAR

Disponibilitățile bănești și echivalențele de numerar se prezintă astfel:

Explicații	31.03.2022	01.01.2022
Conturi bancare în RON	1,114,087	10,864,690.00
Conturi bancare în valută	116,661	112,120.00
Echivalente de numerar	499	79,909.00
Casa în RON	39,355	11,638.00
Total disponibilități bănești și echivalențe	1,270,602	11,068,357.00

Societatea deține conturi în lei și valută la următoarele instituții bancare: BRD Group Societe Generale, ING Bank, Trezorerie.

10 IMPOZIT PE PROFIT

Impozitul pe profit/venit curent al Societății se determină pe bază profitului statutar, ajustat cu cheltuielile nedeductibile și cu veniturile neimpozabile, la o cotă de 16% pentru 3 luni 2022 și 3 luni 2021.

La 31 martie 2022 și 31 martie 2021 impozitul pe profit este format din:

Explicații	31.03.2022	31.03.2021
Cheituiala cu impozitul pe profit curent	-244,897	-1,121,950
Cheituiala/Venitul cu impozitul pe profit amanat	-287,153	590,012
Total impozit pe profit	-532,050	-531,938

11 CAPITALURI PROPRII

Structura acționariatului la data de 31.03.2022 este următoarea:

Explicații	Nr. Actiuni	% din total capital social
Deac Ioan	41,585,887	19.0045
Miclea Ioan	41,042,480	18.7562
Actionari persoane fizice	72,674,202	33.2117
Actionari persoane juridice	63,518,469	29.0276
Numar total de actiuni	218,821,038	100.0000

Acțiunile Societății au o valoare nominală de 0,1 RON/acțiune. Din luna iunie 1997 acțiunile Societății sunt tranzacționate la Bursa de Valori București la categoria Standard.

Incepand cu data de 13.08 2020, Societatea a demarat programul de rascumparare a actiunilor proprii, in conformitate cu Hot.AGA 18 si 19 din data de 27.04.2020.

Dimensiunea programului: rascumpararea de pe piață a unui număr maxim de 15.000.000 acțiuni proprii

Prețul de dobândire a acțiunilor propus este:

- preț minim per acțiune: 0,1 lei
- preț maxim per acțiune: 1 lei

In data de 15.11.2021 acest proces a fost finalizat, avand urmatoarele rezultate:

- -numar actiuni rascumparate: 6,504,153
- -pret mediu de cumparare : 0.5962 lei/actiune
- -valoare totala a actiunilor rascumparate: 3,878,223.52 lei

Actiunile au fost rascumparate in vederea distribuirii cu titlu gratuit catre membrii conducerii și angajatilor societatii in scopul fidelizarii acestora, precum si al recompensarii pentru activitatea desfasurata in cadrul Societatii.

Prin Hotararile Consiliului de Administratie nr. 83/04.10.2021 si 85/05.10.2021 a fost aprobat Planul de Alocare catre angajati si membrii ai conducerii, a drepturilor de optiune pentru dobândirea, cu titlu gratuit a unui numar de 6,500,000 actiuni rascumparate, plan de tip Stock Option Plan.

Capitalurile proprii ale Societății includ următoarele:

Explicații	31.03.2022	01.01.2022
Capital subscris și vărsat	21,882,104	21,882,104
Acțiuni proprii	-650,415	-650,415
Pierderi legate de răscumpărarea acțiunilor proprii	-3,239,570	-3,239,570
Rezerve din reevaluare	83,891,130	83,891,130
Rezerve legale	4,376,421	4,376,421
Ajustare rezerve legale	22,679,066	22,679,066
Alte rezerve nedistribuibile - răscumpărare acțiuni proprii	3,890,000	3,890,000
Alte rezerve	288,631,704	288,631,704
Ajustare alte rezerve	442,991	442,991
Impozit pe profit curent și amânat recunoscut pe seama capitalurilor proprii	-5,434,859	-5,504,979
Rezultat reportat reprezentând surplusul realizat din rezerve din reevaluare	57,804,936	57,804,936
Rezultat reportat provenit din adoptarea pentru prima dată a IAS, mai puțin IAS 29	29,144	29,144
Rezultat reportat provenit din trecerea la IFRS, mai puțin IAS 29	8,611,538	8,611,538
Rezultat reportat provenit din modificarea politicilor contabile	89,693	89,693
Rezultat reportat provenit din adoptarea pentru prima dată a IAS 29	-648,352	-648,352
Rezultat reportat - profit an precedent nerepartizat	15,058,967	0
Profit an curent	1,388,476	15,058,967
Total capitaluri proprii	498,802,974	497,344,378

12. DATORII FINANCIARE

Datoriile financiare pe termen lung și scurt sunt următoarele:

Institutie de credit	Tip imprumut	EUR	
		31.03.2022	01.01.2022
BRD Group Societe Generale România	Linie credit pentru producție	7,394,844	6,173,527
BRD Group Societe Generale România	Credit pentru investiții	6,031,008	6,407,947
ING Bank-Sibiu	Linie credit pentru producție	6,406,410	4,772,571
ING Bank-Sibiu	Credit pentru investiții	5,861,169	6,205,943
Total datorii financiare		25,693,431	23,559,988

Datoriile financiare în valută sunt evaluate în lei la cursul de schimb oficial al BNR din data de 31.03.2022.

13. DATORII COMERCIALE ȘI ALTE DATORII

Explicații	31.03.2022	01.01.2022
Furnizori	119,960,780	112,547,524
Avansuri încasate de la clienți	204,115	183,494
Datorii din contracte cu clienții	6,056,090	9,051,042
Datorii în legătură cu personalul	8,984,756	5,809,380
Datorii la bugetul general consolidat al statului și bugetul local	6,493,738	6,351,650
Datorii cu impozitul pe profit curent	0	0
Dividende de plată	183,815	203,982
Creditori diverși	517,387	632,570
Venituri în avans	1,481,278	1,776,045
Subvenții pentru investiții din contracte AMPOSDRU și AMPOSCEE	29,179,502	30,476,500
Plusuri de inventar de natura imobilizărilor	47,264	56,016
Total datorii comerciale și alte datorii	173,108,726	167,088,203

Datoriile în valută sunt evaluate în lei la cursul de schimb oficial al BNR din data de 31.03.2022.

14. PROVIZIOANE

Situația provizioanelor constituite de Societate este prezentată mai jos:

Explicații	31.03.2022	01.01.2022
Provizioane pentru garanții acordate clienților	26,945	26,945
Provizioane pentru beneficiile angajaților	108,700	108,700
Alte provizioane pentru riscuri și cheltuieli	108,280	89,000
Total provizioane	243,925	224,645

15. VENITURI ȘI SEGMENTE DE ACTIVITATE

Structura veniturilor realizate de Societate este următoarea:

Explicații	31.03.2022	31.03.2021
Cifra de afaceri totală, din care:	198,373,767	181,363,841
Venituri din vânzări de produse finite	194,382,963	176,176,704
Venituri din prestări de servicii	716,073	628,020
Venituri din vânzarea mărfurilor	2,681,372	3,895,111
Venituri din alte activități (chirii, vânzări de materiale, deșeuri, semifabricate, ambalaje)	298,592	256,456
Venituri din subvenții aferente cifrei de afaceri (proiecte și contracte parteneriat proiecte AMPOSDRU)	294,767	407,550
Alte venituri operaționale	4,409,282	4,152,489
Total venituri din exploatare	202,783,049	185,516,330

Alte venituri operaționale sunt formate din :

Explicații	31.03.2022	31.03.2021
Venituri din producția de imobilizări	2,577,084	1,809,198
Venituri din subvenții pentru investiții (proiecte și contracte parteneriat proiecte AMPOSDRU și AMPOSCEE)	1,292,166	1,322,957
Alte venituri din exploatare	540,032	1,020,334
Total Alte venituri operaționale	4,409,282	4,152,489

Segmente de activitate

Conducerea Societății evaluează în mod regulat activitatea acestuia în vederea identificării segmentelor de activitate pentru care trebuie raportate separat informații.

Societatea își desfășoară activitatea în România. Veniturile Societății prezentate mai sus sunt în întregime atribuite țării de domiciliu.

Activele imobilizate, altele decât instrumentele financiare, creanțele privind impozitul amânat, creanțele privind beneficiile post angajare și drepturile care rezultă din contracte de asigurare sunt localizate în România în totalitate. Societatea nu are astfel de active imobilizate localizate în alte țări.

16. CHELTUIELI DUPĂ NATURĂ

Cheltuielile din exploatare după natura lor, realizate în primele 3 luni ale anilor 2022 și 2021, sunt prezentate în tabelul de mai jos:

Explicații	31.03.2022	31.03.2021
Cheltuieli materiale	113,089,671	111,699,299
Diferențe de stoc	10,876,646	605,076
Cheltuieli cu energia și apa	12,145,203	7,235,393
Cheltuieli cu beneficiile angajaților	37,012,622	34,262,478

Ajustări de valoare privind imobilizările	11,904,361	10,383,534
Ajustări de valoare privind activele circulante	50,207	48,628
Cheltuieli cu serviciile prestate de terț	11,071,145	8,730,674
Cheltuieli cu alte impozite, taxe și vărsăminte asimilate	995,995	1,122,755
Alte cheltuieli de exploatare	3,257,078	3,151,950
Total cheltuieli din exploatare	200,402,928	177,239,787

17. CHELTUIELI CU BENEFICIILE ANGAJAȚILOR

Cheltuielile cu beneficiile angajaților includ salarii, indemnizații și contribuții la asigurările sociale. Beneficiile pe termen scurt sunt recunoscute drept cheltuieli pe măsura ce serviciile sunt prestate.

Explicații	31.03.2022	31.03.2021
Salarii și indemnizații	36,275,710	33,665,272
Cheltuieli cu asigurările și protecția socială	736,912	597,206
TOTAL	37,012,622	34,262,478

18. PIERDERI (CÂȘTIGURI) FINANCIARE

Structura pierderilor (câștigurilor) financiare este prezentată mai jos:

Explicații	31.03.2022	31.03.2021
Câștiguri din diferențe de curs valutar legate de elementele monetare exprimate în valuta	19,749	-1,307,060
Pierderi din dobânzi	-412,928	-251,342
Alte câștiguri financiare	-66,419	1,288,552
Total pierderi / câștiguri	-459,598	-269,850

19. CÂȘTIG PE ACȚIUNE

Calculul câștigului pe acțiune pentru T1 -2022 și T1 - 2021 poate fi sumarizat astfel:

Explicații	31.03.2022	31.03.2021
Număr de acțiuni la începutul anului	218,821,038	218,821,038
Acțiuni emise în cursul anului	0	0
Număr de acțiuni la finalul perioadei de raportare	218,821,038	218,821,038
Profitul net	1,388,476	7,474,755
Câștig pe acțiune (lei/ acțiune) de baza/ diluat	0.0063	0.0342

În data de 15.11.2021 procesul de rascumpărare a acțiunilor proprii, demarat în 13.08.2020, în conformitate cu Hot.AGA 18 și 19 din data de 27.04.2020, a fost finalizat, având următoarele rezultate:

- -numar acțiuni rascumparate: 6,504,153
- -pret mediu de cumparare : 0.5962 lei/acțiune
- -valoarea totală a acțiunilor rascumparate: 3,878,223.52 lei

Aceste acțiuni nu au drept de vot și drept la dividend.

Un numar de 649,100 de actiuni, avand o valoare nominala de 64,910 lei, sunt detinute de societatea afiliata Recaserv SRL, ca urmare nici aceste actiuni aceste actiuni nu au drept de vot si drept la dividende. Calculul castigului pe actiune cu drept de vot si drept la dividend se prezinta astfel:

Explicatii	31.03.2022	31.03.2021
Numar de actiuni total	218,821,038	218,821,038
Actiuni fara drept de vot si dividend	-7,153,253	-7,056,797
Numar de actiuni cu drept de vot si drept la dividend la finalul anului	211,667,785	211,764,241
Profitul net	1,388,476	13,919,766
Castig pe actiune cu drept de vot si drept la dividend (in RON pe actiune) de baza / diluat:	0.0066	0.0657

20. PĂRȚI AFILIATE

Entitățile afiliate ale societății Compa SA sunt următoarele:

Părți afiliate	% deținere	Obiect de activitate
COMPA IT SRL	100,00	Activități de realizare a soft-ului la comandă
TRANS CAS SRL	99,00	Transport rutier de mărfuri
RECASERV SRL	70,00	Activități de alimentație (catering) pentru evenimente
ARINI HOSPITALITY SRL	100,00	Hoteluri și alte facilități de cazare similare

Tranzacțiile efectuate cu societățile la care Compa deține participații au fost următoarele (sumele contin TVA):

Explicatii	31.03.2022			31.03.2021		
	IMPRUMUT ACORDAT AFILIATELOR	CUMPARARI DE BUNURI SI SERVICII	VANZARI DE BUNURI SI SERVICII	IMPRUMUT ACORDAT AFILIATELOR	CUMPARARI DE BUNURI SI SERVICII	VANZARI DE BUNURI SI SERVICII
TRANSCAS S.R.L.		3,892,342	164,002	0	4,236,620	139,282
COMPA IT S.R.L.		755,650	14,375	0	736,848	12,852
RECASERV S.R.L.		361,502	12,582	0	299,904	1,511
ARINI HOSPITALITY S.R.L.	414,835	0	2,648	0	0	809,610

Datoriile si creantele reciproce inregistrate la 31.03.2022 si 31.03.2021 sunt urmatoarele:

Creanțe de încasat către Compa SA de la:

Explicatii	31.03.2022	31.03.2021
TRANSCAS S.R.L.	113,644	135,500
COMPA IT S.R.L.	18,813	16,694
RECASERV S.R.L.	23,649	1,511
ARINI HOSPITALITY S.R.L.	916,601	809,610

Datoriile de achitat de COMPA SA catre:

Explicatii	31.03.2022	31.03.2021
TRANSCAS S.R.L.	2,872,264	4,993,404
COMPA IT S.R.L.	1,069,200	1,018,043
RECASERV S.R.L.	341,324	399,567
ARINI HOSPITALITY S.R.L.	0	0

Conducerea societatii comerciale
Lista administratorilor societatii comerciale :

NUMELE ȘI PRENUMELE	CALIFICARE	FUNCȚIA
DEAC Ioan	Inginer	Președinte C.A.
MICLEA Ioan	Economist	Membru CA
MAXIM Mircea Florin	Inginer	Membru CA
BALTEȘ Nicolae	Economist	Membru CA - Președinte Comitet de audit
NEACȘU Vlad- Nicolae	Economist	Membru CA - membru în Comitetul de audit

Lista membrilor conducerii executive și a directorilor pe funcțiuni ai societatii comerciale :

NUMELE ȘI PRENUMELE	FUNCȚIA
DEAC Ioan	Director General / Președintele C.A.
DUMITRESCU Mihaela	Director Economic
FIRIZA Ioan	Director Management
BĂIAȘU Dan-Nicolae	Director Comercial
ACU Florin-Ștefan	Director Tehnic
MUNTENAȘ Bogdan-Vasile	Director Logistică
ȚUICU Liviu-Laurențiu	Director Calitate – Mediu
DUMITRESCU Cosmin	Director Industrial
HERBAN Dorin-Adrian	Director Sisteme de Management și îmbunătățire
ȚUȚUREA Mihai	Director Producție
FIRIZA Sorin Ioan	Director Adj.Producție
DRAGOMIR Marius C-tin	Ing.Șef Mentenanță

Tranzacțiile cu membrii conducerii Societății se limitează la salarii și indemnizații.

In numele Consiliului de Administrație,

Președinte C.A./ Director General,
Ioan DEAC

Director Economic
Mihaela DUMITRESCU




RAPORT CONSOLIDAT T1 - 2022

(NEAUDITAT)



compa
beyond expectations

compa **it**



TRANS C.A.S.
SRL SIBIU

transport intern si international

**RAPORT FINANCIAR
INTERIMAR CONSOLIDAT
(NEAUDITAT)**

31.03.2022

**Întocmit în conformitate cu Standardele Internaționale de Raportare Financiară
adoptate de Uniunea Europeană**

CUPRINS

1. INTRODUCERE

1.1. CADRUL LEGAL, SCOPUL ȘI NECESITATEA ÎNTOCMIRII SITUAȚIILOR FINANCIARE

1.2. METODE DE CONSOLIDARE APLICATE

2. SCURT ISTORIC

3. INFORMAȚII CU PRIVIRE LA ENTITĂȚILE DIN CADRUL GRUPULUI

4. EVENIMENTE ÎN ACTIVITATEA GRUPULUI ÎN T1 2022

5. TRANZAȚII INTRA - GRUP

6. SITUAȚIA FINANCIAR-CONTABILĂ A GRUPULUI

7. DECLARAȚIA DE CONFORMITATE A RAPORTULUI FINANCIAR INTERIMAR CONSOLIDAT

8. RAPORT FINANCIAR INTERIMAR CONSOLIDAT LA 31.03.2022

1. INTRODUCERE

1.1. CADRUL LEGAL, SCOPUL ȘI NECESITATEA ÎNTOCMIRII SITUAȚIILOR FINANCIARE ANUALE CONSOLIDATE

Societatea COMPA S.A. Sibiu ale cărei valori mobiliare sunt admise la tranzacționare pe piața reglementată a Bursei de Valori București, aplică Standardele Internaționale de Raportare Financiare (IFRS) începând cu anul 2012.

În conformitate cu reglementările contabile conforme cu Directiva a VII-a Comunității Economice Europene, COMPA S.A. Sibiu (societate – mamă) îndeplinește condițiile conform punctului 12. În baza punctului 3 al acestor reglementări s-au întocmit situațiile financiare anuale consolidate.

Ansamblul de reguli de înregistrare contabilă a operațiunilor economico - financiare de întocmire, aprobare și auditare statutară a situațiilor financiare anuale consolidate ale societăților sunt prevăzute în “Reglementările contabile conforme cu IFRS” aprobate prin OMFP 2844/2018.

Toate aceste acte normative au constituit baza legală necesară elaborării situațiilor financiare consolidate ale Grupului.

Raportul consolidat al Grupului COMPA are ca obiectiv principal informarea investitorilor și a partenerilor de afaceri ai firmei mamă, cât și ale firmelor afiliate.

1.2. METODE DE CONSOLIDARE APLICATE

Conform reglementărilor legale, întocmirea situațiilor financiare consolidate se realizează de către entitatea denumită în continuare societate (firmă) – mamă, care deține titluri de participare la o altă entitate, denumită filială sau firmă afiliată.

În acest context, societatea COMPA S.A. Sibiu în calitate sa de firmă – mamă are controlul, respectiv ponderea participațiilor sale în capitalul social al firmelor afiliate este mai mare de 50% la următoarele entități afiliate:

COMPAS I.T. S.R.L.	100,00 %
TRANS C.A.S. S.R.L.	99,00 %
RECASERV S.R.L.	70,00 %
ARINI HOSPITALITY SRL	100,00 %

Societatea COMPA S.A. Sibiu, firma – mamă, exercită o putere efectivă, având o influență dominantă, respectiv deține controlul asupra firmelor Grupului. Având în vedere reglementările contabile precum și recomandările existente în acest domeniu, metoda de consolidare utilizată cu aceste firme este “Metoda integrării globale”.

2. SCURT ISTORIC

1886 - Este atestat oficial atelierul de fierărie Jozsef Datky, unde se produceau arcuri lamelare pentru trăsurile vremii dar și a unor piese și unelte obținute prin forjare.

Atelierul s-a dezvoltat astfel încât produsele realizate în cadrul acestei firme de familie au fost regăsite la expozițiile internaționale din cadrul Imperiului Austro - Ungar (Viena și Budapesta).

1948 - Este anul în care firmele private, cum a fost și predecesoarea Uzina Elastic, profilată la acea vreme în fabricarea de arcuri în foi, arcuri elicoidale înfășurate la cald sau la rece, au fost naționalizate ca urmare a instalării în România a regimului comunist.

1969 - Se înființează Intreprinderea de piese auto Sibiu (IPAS), prin comasarea a două firme mari, care au funcționat la Sibiu în acel an, respectiv:

- Uzina Automecanica Sibiu, care la rândul său a avut o istorie impresionantă, de la un Arsenal al Artileriei Sibiu, ce asigură repararea și confecționarea armamentului necesar apărării Cetății Sibiului, până la realizarea echipamentelor auto cu tehnologie avansată la data comasării;
- Uzina Elastic Sibiu, cu tradiție meșteșugărească de la anul fondării Atelierului Datky pe care a dezvoltat-o permanent, realizând la data comasării o gamă variată și diversificată de arcuri lamelare pentru fabricația de autovehicule realizate în România și a unor game deosebit de variate de arcuri elicoidale, înfășurate la cald și la rece, destinate întregii industriei de material rulant (locomotive, vagoane), a industriei constructoare de mașini din toată România

1991 - Întreprinderea de piese auto Sibiu se transforma în S.C.COMPA S.A.Sibiu, ca urmare a cadrului politic și economic creat prin trecerea României de la un stat totalitar comunist la un stat cu o economie de piață.

1999 - Este anul privatizării societății mamă, S.C.COMPA S.A. prin cumpărarea pachetului majoritar de acțiuni de Fondul Proprietății de Stat (FPS). Această etapă istorică asigură premisele dezvoltării în condiții de competitivitate și profitabilitate a firmei, de dezvoltare a unor parteneriate de afaceri cu firme reprezentative din industria mondială, pe principii de egalitate și competență, de concurență loială.

2000 - Se pun bazele constituirii Grupului COMPA prin transformarea Serviciul Informatic, care a funcționat în cadrul societății mamă cu activitatea de proiectare soft și administrare a rețelei interne, într-o societate comercială separată, S.C. Compa IT S.R.L., cu capital integral COMPA. Ca urmare a înființării acestei societăți într-o unitate economică cu obiect de activitate preponderant în tehnologia informaticii (IT) s-au creat premisele dezvoltării acestui sector de activitate atât pentru realizarea unui sistem informatic integrat al COMPA dar și pentru produse soft destinate altor companii din afara Grupului Compa.

2001 - Se înființează cea de a doua societate afiliată S.C.TRANS C.A.S. S.R.L. Sibiu, societate cu răspundere limitată, cu aport preponderent COMPA, rezultată prin transformarea Bazei de transport existente în cadrul societății mamă, într-o firmă separată specializată în transport rutier intern și internațional. Prin înființarea acestei firme specializată strict pe activitatea de transport s-au creat condițiile dezvoltării acesteia, care realizează prestații de transport, nu numai pentru societatea mamă, ci și pentru alte firme din România și din Europa.

Firma s-a dezvoltat foarte mult după înființare investind în achiziția cu precădere a autocamioanelor de mare tonaj (TIR) utilizate pentru transport de materii prime și materiale de la furnizori și transport de produse finite, atât pentru COMPA cât și pentru diverse firme din România dar mai cu seamă cu firme din Europa.

2004 - Se înființează cea de-a treia firmă afiliată, respectiv RECASERV S.R.L., prin transformarea activității cantinei COMPA într-o firmă separată în care firma COMPA deține poziția de control, fiind asociat majoritar.

2021 - Se înființează cea de-a patra firmă afiliată, respectiv ARINI HOSPITALITY S.R.L., care va desfășura activitate hoteliera, prin construirea complexului hotelier Ibis-Mercure.

3. INFORMAȚII CU PRIVIRE LA ENTITĂȚILE DIN CADRUL GRUPULUI

3.1. Societatea mamă - COMPA S.A.

Sediul social	Sibiu, str.Henri Coandă nr.8
Nr.înregistrare în Registrul Comerțului	J32/129/1991
Cod Unic de înregistrare	CUI 788767
Obiectul principal de activitate	2932 "Fabricarea altor piese și accesorii pentru autovehicule și pentru motoare de autovehicule"
Capital social	21.882.103,8 lei
Consiliul de Administratie	Deac Ioan – președinte CA / director general Miclea Ioan – vicepresedinte CA Maxim Mircea-Florin – administrator neexecutiv Balteș Nicolae – președinte comitet de audit / administrator Neacșu Vlad Nicolae – membru comitet de audit / administrator

Forma de proprietate: COMPA S.A. este o firmă cu capital privat 100%. A fost privatizată în septembrie 1999, prin cumpărarea pachetului majoritar de acțiuni de către Asociația salariaților Compa Sibiu care a devenit principalul acționar companiei.

Investițiile financiare ale societății mamă COMPA ce constau în titluri de participare respectiv părți sociale, la celelalte 4 firme afiliate, astfel:

Societatea la care se dețin titlurile	Sediul social	Valoarea titlurilor deținute de COMPA	% în capitalul social
COMPA I.T. S.R.L.	Str.Henri Coandă nr.8, Sibiu	200,000	100.00
TRANS .C.A.S. S.R.L.	Str.Henri Coandă nr.12, Sibiu	742,500	99.00
RECASERV S.R.L.	Str.Henri Coandă nr.51, Sibiu	70,000	70.00
ARINI HOSPITALITY S.R.L.	Str.Henri Coandă nr.8, Sibiu	19.703.000	100.00
TOTAL		20,715,500	

Conducerea societății mamă COMPA, ca și a întregului Grup Compa este asigurată de Consiliul de Administrație ales de Adunarea generală Ordinară a Acționarilor, pe o perioadă de 4 ani.

3.2. Societatea COMPA I.T. S.R.L

Scopul înființării a fost acela de proiectare și implementare a unui *Sistem informatic integrat* pentru firma – mamă, la standardele internaționale existente și care să asigure cerințele impuse de modul de organizare pe centre de profit ale firmei COMPA, precum și de asigurare a unei rețele informatice de calculatoare extinse în întreaga firmă COMPA.

Prin implementarea în societatea mamă a sistemului integrat, societatea Compa-IT asigură funcționarea la parametrii superiori a acestui sistem elaborează rapoarte și prezintă noile facilități ale sistemului în vederea valorificării la un nivel cât mai înalt al oportunităților pe care le poate oferi acest sistem foarte complex și competitiv.

RAPORT CONSOLIDAT T1 2022



Sediul social	Sibiu, Str.Henri Coandă Nr.8
Nr.înregistrare în Registrul Comerțului	J32/17/2001,
Cod Unic de înregistrare	CUI 13656016
Obiectul principal de activitate	6201 - Activități de realizare a softului la comandă
Capital social (lei)	200.000
Acționar unic	Societatea COMPA S.A
Administrator	Acu Florin-Ștefan

3.3. Societatea TRANS C.A.S. S.R.L.

Motivul înființării firmei a fost acela de externalizare a activității de transport auto existent inițial în cadrul firmei COMPA, în scopul extinderii și dezvoltării acestei activități diferite de profilul de activitate al firmei COMPA.

TRANS C.A.S. S.R.L. deține în prezent un număr de peste 60 autovehicule, dintre care o pondere importantă o dețin Autotractoarele cu remorcă tip Mercedes, cu capacitate de peste 20 tone încărcătură utilă, destinate transportului de materiale și produse finite atât pentru COMPA cât și pentru alți clienți.

Ponderea covârșitoare a transporturilor societății TRANS C.A.S. S.R.L. îl deține transporturile internaționale de mărfuri, în aproape toată Europa.

Sediul social	Sibiu, Str.Henri Coandă Nr.12
Nr.înregistrare în Registrul Comerțului	J32/633/2002
Cod Unic de înregistrare	CUI 14836511
Obiectul principal de activitate	4941 -Transporturi rutiere de mărfuri
Capital social, din care:	750.000 lei
Acționari: COMPA S.A.Sibiu	742.500 lei
Maxim Mircea Florin și Mihăilă Daniela	7.500 lei
Administrator	Maxim Mircea Florin

În luna iunie 2021, conform Hotararii Adunarii Extraordinare a Acționarilor Compa SA din 12.11.2020, precum și a Hotararii Adunarii Extraordinare a Asociaților TRANS C.A.S. S.R.L. din 12.01.2021, capitalul social al firmei TRANS C.A.S. S.R.L. a fost diminuat de la 1.500.000 lei, la 750.000 lei.

Deținerea Compa SA în capitalul social al acestei firme afiliate s-a diminuat de la 1,498,450 la 742,500 lei.

3.4. Societatea RECASERV S.R.L.

Scopul înființării firmei a fost de externalizare din cadrul firmei – mamă COMPA S.A. a unor activități diferite profilului său de activitate principal, activități cum sunt: alimentație publică realizată prin cantina și microcantinele ce funcționează în incinta firmei COMPA.

Prin înființarea firmei RECASERV S.R.L. s-au asigurat condițiile dezvoltării acestei activități prin completarea cu servicii secundare: catering și servicii de curățenie.

Sediul social	Sibiu, Str.Henri Coandă Nr.51
Nr.înregistrare în Registrul Comerțului	J32/704/2004
Cod Unic de înregistrare	CUI 164408228
Obiectul principal de activitate	5629 - Alte servicii de alimentatie n.c.a.
Capital social, din care:	100.000 lei
Aționari: COMPA S.A.Sibiu	70%
Boroș Daniela (persoană fizică)	30%
Administrator	Boroș Daniela

3.5. Societatea ARINI HOSPITALITY S.R.L.

Scopul înființării firmei a fost de externalizare din cadrul firmei – mamă COMPA S.A. a unor activități diferite profilului său de activitate principal, activități hoteliere și alte facilități de cazare similare.

Sediul social	Sibiu. Str.Henri Coandă Nr.8
Nr.înregistrare în Registrul Comerțului	J32/77/2021
Cod Unic de înregistrare	CUI 43581594
Obiectul principal de activitate	5510 Hoteluri și alte facilități de cazare similare
Capital social	19.703.000 lei
Aționar unic COMPA S.A.Sibiu	100%
Administrator	Băiașu Dan-Nicolae

4. EVENIMENTE ÎN ACTIVITATEA GRUPULUI

23.02.2022 – În cadrul ședinței Consiliului de Administrație convocat în data de 23.02.2022 au fost analizate și aprobate Rezultatele financiare preliminare pe anul 2021, atât cele individuale aferente firmei Compa, cât și rezultatele financiare preliminare pe anul 2021 aferente Grupului.

24.02.2022 – Un eveniment cu impact major asupra întregii economii mondiale, inclusiv asupra României și desigur asupra activității firmei Compa îl are atacul militar asupra Ucrainei din partea armatei Rusiei. Efectele declanșării acestui conflict armat asupra firmei Compa constau în:

- reducerea volumului comenzilor de la majoritatea clienților
- sincopă majore pe lanțul de aprovizionare cu materii prime și materiale, ce constau în schimbarea unor furnizori; situații de forță majoră la diverși furnizori cu implicații pe întregul flux de aprovizionare
- creșterea costurilor ca efect al exploziei prețurilor la: energia electrică, gaz metan, oțeluri, chimicale, piese de schimb etc.
- impact major asupra gradului de profitabilitate al firmei ca urmare: a nerecunoașterii sau (al) acceptării parțiale de către majoritatea clienților a prețurilor, a creșterilor fără precedent a prețurilor la utilități cu escaladarea acestor creșteri de preț de la aproape toți furnizorii.

Aceste efecte majore în costurile Compa, au redus considerabil marja de profit realizată de Compa în Trim 1 a anului 2022.

10.03.2022 – A fost convocată ședința Consiliului de Administrație al Compa S.A. pentru aprobarea propunerii de convocare a Adunării Generale Ordinare a Acționarilor (AGOA) pentru data 28.04.2022 prima convocare (ora 15:00) și 29.04.2022, a doua convocare (ora 15:00) precum și propunerea de convocare a Adunării Generale Extraordinaire a Acționarilor (AGEAO) pentru data de 28.04.2022 prima convocare ora 16:00 și 29.04.2022, a doua convocare (ora 16:00).

Consiliul de Administrație a aprobat ordinea de zi a AGOA convocată în 28/29.04.2022, în care au fost înscrise un număr de 11 puncte (conform convocator) precum și cele 12 puncte incluse în Convocatorul aferent AGEAO din 28/29.04.2022.

Consiliul de Administrație întrunit în 10.03.2022 a mai aprobat și următoarele:

- data de 12.04.2022 ca data de referință pentru AGOA și respectiv AGEAO din 28/29.04.2022
- numirea d-nului Băiașu Dan Nicolae în funcția de director general adjunct, începând cu data de 01.04.2022.

16.03.2022 – În ședința Consiliului de Administrație din 16.03.2022 s-a aprobat completarea ordinii de zi a AGOA din 28/29.04.2022 cu încă un punct privind Raportul de remunerare a conducerii societății întocmit pentru anul 2021. Cu acest punct, se suplimentează ordinea de zi a AGOA din 28/29.04.2022 aprobată în ședința CA din 10.03.2022.

23.03.2022 – În cadrul ședinței din data de 23.03.2022, Consiliul de Administrație a aprobat Raportul Anual Individual și Consolidat pentru exercițiul financiar 2021 întocmit potrivit Anexei 15 din Regulamentul ASF nr. 5/2018. Tot în cadrul ședinței CA din 23.03.2022 s-au aprobat Bugetul de Venituri și Cheltuieli pe anul 2022 și Programul de investiții pe anul 2022.

În data de 23.03.2022, a avut loc ședința Asociaților Arini Hospitality, la care Compa este unic asociat, prin Consiliul de Administrație s-a aprobat înființarea unui sediu secundar – punct de lucru la adresa din Sibiu, Bd. Victoriei nr. 42-44, Jud. Sibiu. pentru societatea afiliată ARINI HOSPITALITY S.R.L.

RAPORT CONSOLIDAT T1 2022



5. TRANZACȚII INTRA - GRUP

Relațiile s-au desfășurat în termeni comerciali de piață liberă, prețul acestora fiind convenit prin negociere, încadrat în nivelele practicate pe piață.

Tranzacțiile efectuate cu societățile la care Compa deține participații în perioada 01.01.2022-31.03.2022 comparativ cu aceeași perioadă a anului trecut au fost următoarele (sumele contin TVA):

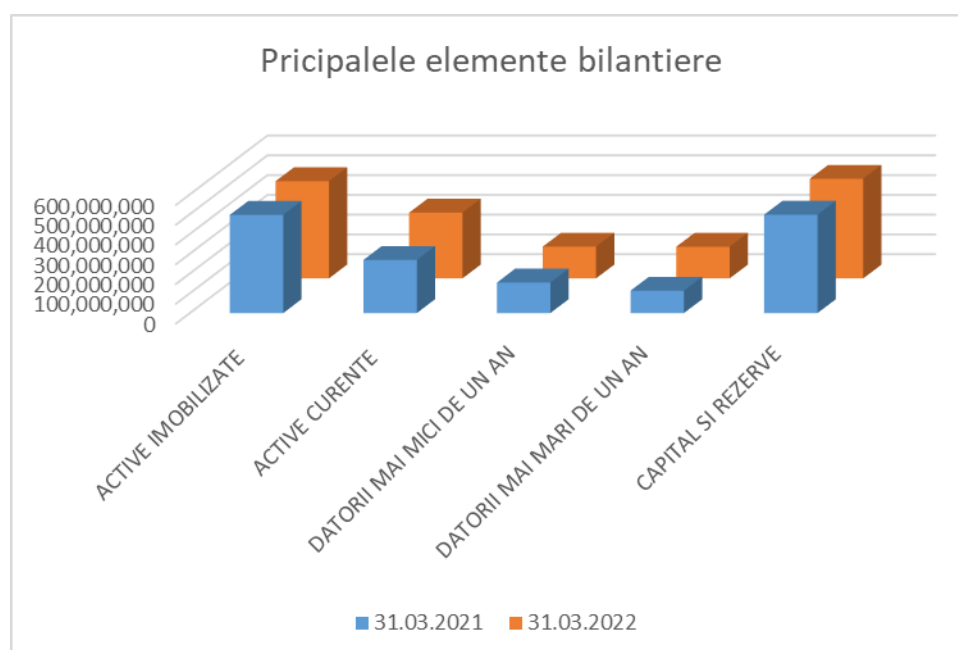
Explicatii	31.03.2022			31.03.2021		
	IMPRUMUT ACORDAT AFILIATELOR	CUMPARARI DE BUNURI SI SERVICII	VANZARI DE BUNURI SI SERVICII	IMPRUMUT ACORDAT AFILIATELOR	CUMPARARI DE BUNURI SI SERVICII	VANZARI DE BUNURI SI SERVICII
TRANSCAS S.R.L.		3,892,342	164,002	0	4,236,620	139,282
COMPA IT S.R.L.		755,650	14,375	0	736,848	12,852
RECASERV S.R.L.		361,502	12,582	0	299,904	1,511
ARINI HOSPITALITY S.R.L.	414,835	0	2,648	0	0	809,610

6. SITUAȚIA FINANCIAR-CONTABILĂ A GRUPULUI

6.1. Principalele elemente bilanțiere

Principalele elemente bilanțiere și evoluția în trim.I 2022, comparativ cu trim.I 2021, sunt prezentate mai jos:

Indicator	31.03.2021	31.03.2022
ACTIVE IMOBILIZATE	497,016,723	491,864,239
ACTIVE CURENTE	268,731,945	332,903,242
DATORII MAI MICI DE UN AN	154,862,890	160,693,907
DATORII MAI MARI DE UN AN	113,119,483	160,131,301
CAPITAL SI REZERVE	497,766,295	503,942,272

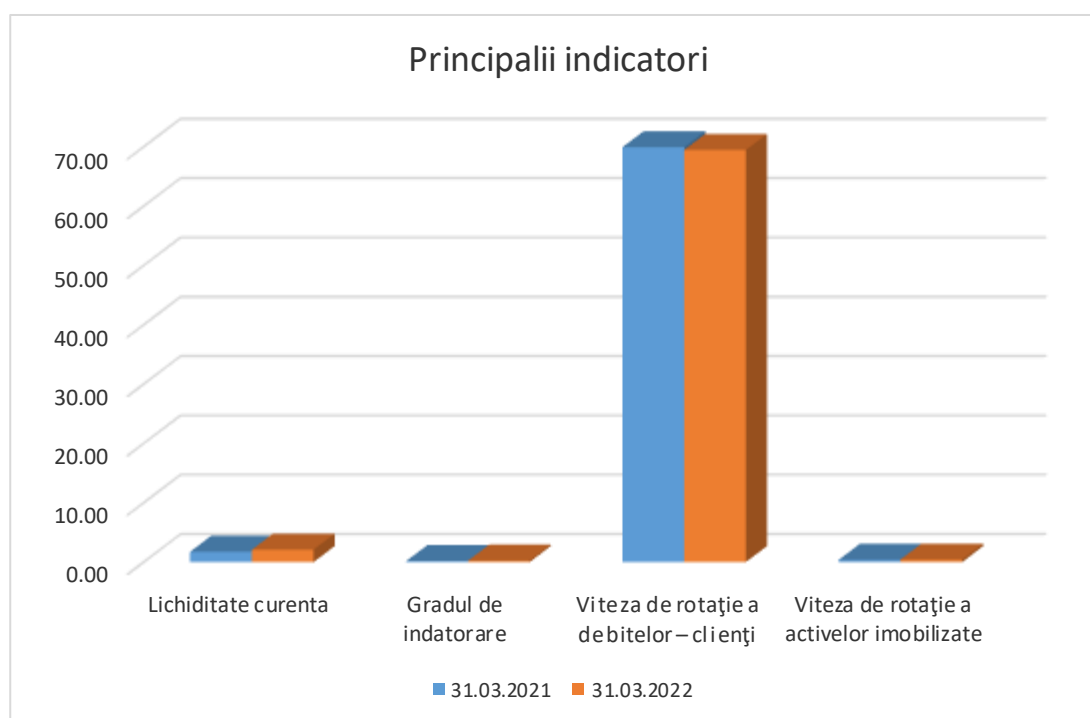


RAPORT CONSOLIDAT T1 2022



6.2. Principalii indicatori economico-financiari ai Grupului Compa

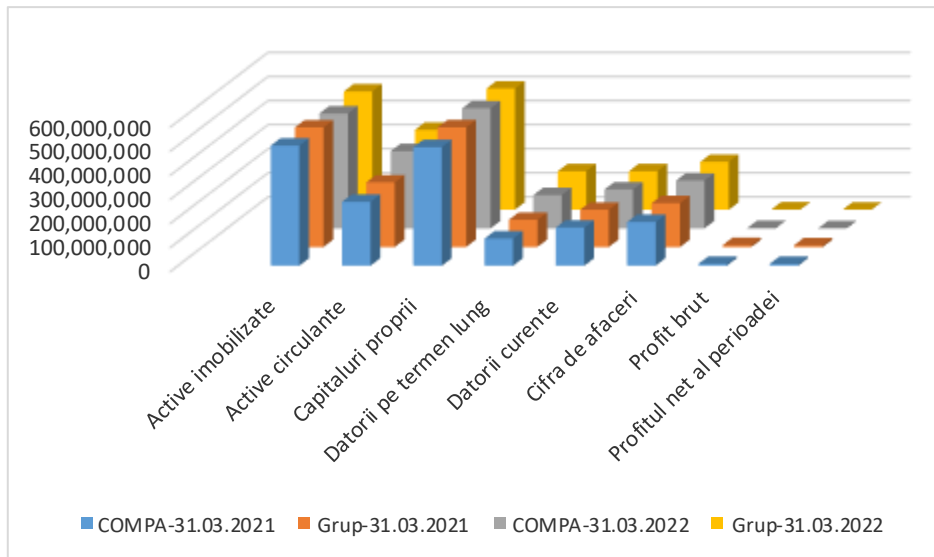
Indicator	31.03.2021	31.03.2022
Lichiditate curenta	1.74	2.07
Gradul de indatorare	17.03%	24.11%
Viteza de rotație a debitelor – clienți	69.92	69.44
Viteza de rotație a activelor imobilizate	0.37	0.41



6.3. Comparația principalilor indicatori grup – firma mamă

INDICATORI	COMPA- 31.03.2021	Grup- 31.03.2021	COMPA- 31.03.2022	Grup- 31.03.2022
Active imobilizate	498,501,516	497,016,723	477,868,339	491,864,239
Active circulante	265,092,507	268,731,945	321,382,412	332,463,896
Capitaluri proprii	492,416,887	497,766,295	498,802,974	503,942,272
Datorii pe termen lung	112,954,785	113,119,483	138,346,074	160,131,301
Datorii curente	158,222,351	154,862,890	162,101,702	160,254,561
Cifra de afaceri	181,363,841	182,226,772	198,373,767	199,326,832
Profit brut	8,006,693	8,050,309	1,920,526	1,734,588
Profitul net al perioadei	7,474,755	7,492,578	1,388,476	1,188,973

RAPORT CONSOLIDAT T1 2022



7. DECLARATIA DE CONFORMITATE A RAPORTULUI T1 - 2022

DECLARAȚIE

în conformitate cu prevederile art.30 din Legea contabilității nr.82/1991

S-au întocmit situațiile financiare trimestriale consolidate la **31.03.2022** pentru:

Entitate: COMPA S.A.

Județul: 32 SIBIU

Adresa: Sibiu, str. Henri Coandă, nr. 8, țel. 0269/239400

Număr din registrul comerțului: J 32/129/1991

Forma de proprietate: 34 Societate pe acțiuni

Activitatea preponderentă

(cod și denumire clasa CAEN): 2932 - Fabricarea altor piese și accesorii pentru autovehicule și pentru motoare de autovehicule

Cod unic de înregistrare: RO 788767

Subsemnata **Mihaela DUMITRESCU**,

conform art.10 alin.(1) din Legea contabilității nr.82/1991, având calitatea de Director Economic, îmi asum răspunderea pentru întocmirea raportărilor financiare trimestriale consolidate la 31.03.2022 și confirm următoarele:

- a) politicile contabile utilizate la întocmirea raportărilor financiare trimestriale consolidate sunt în conformitate cu reglementările contabile aplicabile.
- b) raportările financiare trimestriale oferă o imagine fidelă a poziției financiare, performanței financiare și a celorlalte informații referitoare la activitatea desfășurată.
- c) persoana juridică își desfășoară activitatea în condiții de continuitate.

Director Economic

Mihaela DUMITRESCU



RAPORT CONSOLIDAT T1 2022



8. RAPORT FINANCIAR INTERIMAR CONSOLIDAT LA 31.03.2022

SITUATIA CONSOLIDATA A POZITIEI FINANCIARE LA 31.03.2022

(toate sumele sunt exprimate în lei, dacă nu se specifică altfel)

	Nota	31.03.2022	31.12.2021
Active:			
Active imobilizate:			
Imobilizari corporale	4.1.	431,955,640	431,906,073
Investitii imobiliare	4.2.	38,586,451	39,749,495
Imobilizari necorporale	5	9,080,198	9,258,898
Alte creante (Subventii si decontari din operatiuni in participatie)	6	12,111,269	12,465,269
Alte creante imobilizate	7	118,946	122,718
Creante privind impozitul amanat	10	11,735	134,578
Active imobilizate - total		491,864,239	493,637,032
Active circulante:			
Stocuri	8	131,485,710	142,448,316
Creante comerciale si alte creante	6	189,054,631	141,646,233
Alte creante (Subventii si decontari din operatiuni in participatie)	6	7,434,781	7,907,396
Numerar si echivalente de numerar	9	4,488,773	14,120,744
Active circulante-total		332,463,896	306,122,688
Total active		824,328,135	799,759,720
Capitaluri proprii :			
Capital emis	11	21,882,104	21,882,104
Ajustari capital social	11	-715,325	-715,325
Rezerve	11	376,133,621	376,063,500
Ajustare rezerve	11	23,150,986	23,150,986
Rezultatul reportat	11	82,093,326	67,058,412
Rezultatul curent	11	1,188,708	15,034,914
Interese minoritare	11	208,853	208,588
Capitaluri proprii - total		503,942,272	502,683,179
Datorii pe termen lung :			
Datorii financiare	12	119,704,988	102,360,850
Venituri in avans (venituri in avans, subventii)	13	40,182,388	41,088,479
Provizioane	14	243,925	224,645
Datorii pe termen lung - total		160,131,301	143,673,974
Datorii curente:			
Datorii financiare	12	14,622,749	14,390,660
Datorii comerciale si similare;	13	117,261,036	110,179,139
Alte datorii	13	16,876,626	13,638,221
Datorii din contracte cu clientii	13	6,056,090	9,051,042
Datorii privind impozitele curente	13	17,135	28,155
Venituri in avans (venituri in avans, subventii)	13	5,420,925	6,115,351
Datorii curente - total		160,254,561	153,402,568
Datorii totale		320,385,862	297,076,541
Total capitaluri proprii si datorii		824,328,135	799,759,720

RAPORT CONSOLIDAT T1 2022



SITUATIA CONSOLIDATA A PROFITULUI SAU PIEDERII SI ALTE ELEMENTE ALE REZULTATULUI GLOBAL LA 31.03.2022 (toate sumele sunt exprimate în lei. dacă nu se specifică altfel)

	Nota	31.03.2022	31.03.2021
Venituri	15	199,326,832	182,226,772
Alte venituri	15	4,453,620	3,507,418
Total venituri		203,780,452	185,734,190
Variatia stocurilor de produse finite si productia in curs de executie	16	-10,866,048	-605,258
Materii prime si consumabile utilizate	16	-126,601,437	-120,004,659
Cheltuieli cu beneficiile angajatilor	17	-38,522,906	-35,564,091
Cheltuieli cu amortizarea si deprecierea	4,5,16	-12,087,419	-10,565,589
Servicii prestate de terti	16	-9,047,933	-6,978,300
Alte cheltuieli	16	-4,391,794	-3,706,281
Total cheltuieli		-201,517,537	-177,424,178
Rezultatul din exploatare		2,262,915	8,310,012
Venituri financiare	18	-19,929	475
Cheltuieli financiare	18	-460,999	-255,752
Alte castiguri/pierderi financiare	18	-47,398	-4,426
Costuri nete cu finantarea		-528,327	-259,703
Profit inainte de impozitare		1,734,588	8,050,309
(Cheltuieli) / Venituri cu impozitul pe profit amanat	10	-287,153	590,012
Cheltuiala cu impozitul pe profit curent	10	-258,462	-1,147,743
Total cheltuieli cu impozitul pe profit		-545,615	-557,731
Profitul net al perioadei, din care:		1,188,973	7,492,578
Atribuibil intereselor care nu controleaza		265	-649
Atribuibil soietatii mama		1,188,708	7,493,227
Alte elemente ale rezultatului global: Din care alte elemente ale rezultatului global care nu vor fi reclasificate ulterior in profit sau pierdere:			
Impozit pe profit aferent altor elemente ale rezultatului global	11	70,121	70,599
Alte venituri ale rezultatului global, nete de impozit		70,121	70,599
Total rezultat global al anului, din care:		1,259,094	7,563,177
Atribuibil intereselor care nu controleaza		265	-649
Atribuibil soietatii mama		1,258,829	7,563,826
Rezultat neconsolidat pe actiune de baza / diluat	19	0.01	0.03

RAPORT CONSOLIDAT T1 2022



SITUATIA CONSOLIDATA A MODIFICARILOR CAPITALARILOR PROPRII LA 31.03.2022

(toate sumele sunt exprimate în lei. dacă nu se specifică altfel)

Element al capitalului propriu	Capital social	Ajustari ale capitalului social	Pierderi legate de actiuni proprii	Rezerve legale	Ajustari rezerve legale	Rezerve reevaluare	Alte rezerve	Ajustari alte rezerve	Rezultatul reportat	Total atribuibil actionarilor societatii	Interese care nu controleaza	Total
Sold la 01.01.2021	21,882,104	-250,338	-920,264	4,960,129	22,679,066	83,891,130	279,505,201	472,028	80,590,192	492,809,248	159,849	492,969,097
Profitul anului									15,034,914	15,034,914	3,314	15,038,228
Alte elemente ale rezultatului global, din care:	0	0	-2,365,268	0	0	0	304,014	0	0	-2,061,254		-2,061,254
Pierderi legate de rascumpararea actiunilor proprii			-2,365,268							-2,365,268		-2,365,268
Impozit pe profit aferent altor elemente ale rezultatului global							304,014	0		304,014		304,014
Tranzactii cu actionarii, inregistrate direct in capitalurile proprii, din care:	0	-464,987	0	-2,613	0	0	10,691,063	0	-	-3,308,317	45,425	-3,262,892
Rascumparare actiuni proprii		-464,987							0	-464,987		-464,987
Repartizare profit				-2,613			10,691,063		-	-2,843,330	45,425	-2,797,905
Sold la 31.12.2021	21,882,104	-715,325	-3,285,532	4,957,516	22,679,066	83,891,130	290,500,278	472,028	82,093,326	502,474,591	208,588	502,683,179

RAPORT CONSOLIDAT T1 2022



Element al capitalului propriu	Capital social	Ajustari ale capitalului social	Pierderi legate de actiuni proprii	Rezerve legale	Ajustari rezerve legale	Rezerve reevaluare	Alte rezerve	Ajustari alte rezerve	Rezultatul reportat	Total atribuibil actionarilor societatii	Interese care nu controleaza	Total
Sold la 31.12.2021	21,882,104	-715,325	-3,285,532	4,957,516	22,679,066	83,891,130	290,500,278	472,028	82,093,326	502,474,591	208,588	502,683,179
Profitul anului									1,188,708	1,188,708	265	1,188,973
Alte elemente ale rezultatului global, din care:	0	0	0	0	0	0	70,121	0	0	70,121		70,121
Pierderi legate de rascumpararea actiunilor proprii										0		0
Impozit pe profit aferent altor elemente ale rezultatului global							70,121			70,121		70,121
Sold la 31.03.2022	21,882,104	-715,325	-3,285,532	4,957,516	22,679,066	83,891,130	290,570,399	472,028	83,282,034	503,733,420	208,853	503,942,273

RAPORT CONSOLIDAT T1 2022



SITUATIA CONSOLIDATA A FLUXURILOR DE NUMERAR LA 31.03.2022

(toate sumele sunt exprimate în lei. dacă nu se specifică altfel)

Explicatii	31.03.2022	31.03.2021
Fluxuri de trezorerie din activitati de exploatare		
Profit inainte de impozitare	1,734,588	8,050,309
Ajustari pentru elemente nemonetare:		
Cheltuieli cu amortizarea si deprecierea	12,087,419	10,565,589
Ajustare alte elemente nemonetare	-4,412,524	-5,610,531
Profit operational inainte de alte modificari in capitalul circulant	9,409,483	13,005,367
(Cresteri) / Descresteri stocuri	10,962,605	-4,119,008
(Cresteri) / Descresteri creante	-46,578,012	-22,610,863
Cresteri / (Descresteri datorii)	7,314,330	22,361,577
Numerar net generat din exploatare	-18,891,593	8,637,073
Fluxuri de trezorerie din activitatea de investitii		
Achizitii de imobilizari corporale	-7,664,774	-7,443,636
Achizitii de imobilizari necorporale	-202,295	-611,599
Numerar net generat din activitati de investitii	-7,867,069	-8,055,235
Fluxuri de trezorerie din activitatea financiara		
(Cresteri) / Descresteri datorii financiare	17,576,228	5,956,869
Plati dobanzi	-449,537	-255,752
Numerar net generat din activitatea financiara	17,126,691	5,701,117
Numerar net generat din activitatea totala	-9,631,971	6,282,955
Numerar si echivalente de numerar la inceputul perioadei	14,120,744	2,250,970
Numerar si echivalente de numerar la sfarsitul perioadei	4,488,773	8,533,925

NOTE EXPLICATIVE LA RAPORTUL FINANCIAR INTERIMAR CONSOLIDAT LA 31.03.2022

(toate sumele sunt exprimate în lei, dacă nu se specifică altfel)

1. INFORMATII GENERALE

a) Societatea COMPA - firma mamă

COMPA este societate pe acțiuni, cu sediul în Sibiu, str.Henri Coandă nr.8, CP 550234

Domeniul de activitate al companiei: proiectarea, producerea și comercializarea componentelor pentru fabricația de autoturisme, autovehicule de transport, autobuze, remorci, tractoare, vagoane, locomotive și diverse utilaje industriale, servicii și asistență tehnică.

Obiectul principal de activitate, conform codului CAEN este 2932 “Fabricarea altor piese și accesorii pentru autovehicule și pentru motoare de autovehicule”

Forma de proprietate a companiei

Societatea COMPA S.A. este privatizată 100% din septembrie 1999. Societatea este listată, acțiunile se tranzacționează la Bursa de Valori București la categoria Standard, simbol CMP.

Evoluția companiei

Prin hotărârea Guvernului nr.1296/13.12.1990 firma a devenit S.C.COMPA S.A., provenind din Intreprinderea de Piese Auto Sibiu (I.P.A.Sibiu). I.P.A. Sibiu a luat ființă în anul 1969 prin unificarea a două unități: Uzina Elastic și Uzina Automecanica Sibiu.

Din anul 1991, COMPA s-a organizat în fabrici / ateliere, constituite pe familii de produse ca centre de cost, care în timp au devenit centre de profit, în scopul unei descentralizări și a facilitării constituirii de joint-ventures.

Investițiile financiare COMPA S.A. în calitate de societate – mamă, reprezentând titluri de participare deținute în acțiuni sau părți sociale la entitățile comerciale sunt prezentate în tabelul de mai jos:

Societatea la care se dețin titlurile	Sediul social	Valoarea titlurilor deținute de COMPA (lei)	% în capitalul social
COMPA I.T. S.R.L.	Str.Henri Coandă nr.8, Sibiu, jud.Sibiu	200.000	100,00
TRANS C.A.S. S.R.L.	Str.Henri Coandă nr.12, Sibiu, jud.Sibiu	1.498.450	99,00
RECASERV S.R.L.	Str.Henri Coandă nr.51, Sibiu, jud.Sibiu	70.000	70,00
ARINI HOSPITALITY S.R.L.	Str.Henri Coandă nr.8, Sibiu, jud.Sibiu	19.703.000	
TOTAL		20,715,500	

Conducerea Grupului COMPA este asigurată de un Consiliu de Administrație format din:

- | | |
|-----------------------|---------------------------------------|
| - Deac Ioan | – Președinte și Director general, |
| - Miclea Ioan | – Membru CA și Director economic |
| - Maxim Mircea-Florin | – Membru CA |
| - Balteș Nicolae | – Membru CA/ Președinte comitet audit |
| - Neacșu Vlad Nicolae | – Membru CA/ Membru comitet audit |

RAPORT CONSOLIDAT T1 2022



2. BAZELE ÎNTOCMIRII

Declarația de conformitate

Situațiile financiare au fost întocmite în conformitate cu Standardele Internaționale de Raportare Financiară adoptate de Uniunea Europeană ("UE") și cu Ordinul Ministrului Finantelor Publice nr. 2844/ 2016.

Grupul a adoptat raportarea conform IFRS începând cu situațiile financiare ale anului 2012.

3. POLITICI CONTABILE SEMNIFICATIVE

Politicile contabile semnificative aplicate de Grup sunt cele prezentate în Situațiile financiare încheiate la 31.12.2021 și nu s-au modificat în perioada raportului interimar.

4.1. IMOBILIZĂRI CORPORALE

Evoluția immobilizărilor corporale de la 1 ianuarie 2021 la 30 septembrie 2021 este următoarea:

Explicatii	Valoare contabila la 31.03.2022	Valoare contabila la 01.01.2022
Terenuri	52,983,700	52,983,700
Constructii	105,731,718	105,992,383
Echipamente si autovehicule	239,757,507	230,568,673
Alte immobilizari corporale	767,253	734,634
Imobilizari corporale in curs	32,715,463	41,626,683
Total	431,955,640	431,906,073

Activele corporale reprezentând "*Imobilizări corporale în curs*" sunt evaluate la cost istoric. Grupul a ales pentru evaluarea immobilizărilor corporale de natura terenurilor și construcțiilor modelul reevaluării la valoare justă.

În ierarhia valorii juste, reevaluarea clădirilor și terenurilor societății la valoare justă este clasificată ca și date de nivel 2. Tehnica de evaluare utilizată în evaluarea la valoare justă de nivel 2 este metoda comparării prețurilor. Prețurile comparabile clădirilor și construcțiile din apropiere sunt ajustate în funcție de caracteristici specifice, cum ar fi mărimea proprietății, etc. Cea mai importanta data de intrare pentru această metodă de evaluare este prețul pe metru pătrat. Nu au existat transferuri între nivelul la care sunt clasificate evaluările la valoare justă în cursul anului 2022. Amortizarea immobilizărilor corporale se determină prin metoda liniară.

Activele immobilizate s-au redus în anul 2022 prin amortizare.

4.2. INVESTIȚII IMOBILIARE

Evoluția investițiilor imobiliare de la 1 ianuarie 2022 la 31 martie 2022 este următoarea:

Explicatii	Valoare contabila la 31.03.2021	Valoare contabila la 01.01.2021
Investitii imobiliare	38,360,312	39,609,154
Investitii imobiliare in curs de executie	226,139	140,341
Total	38,586,451	39,749,495

Investițiile imobiliare sunt evaluate la valoare justă. Un câștig sau o pierdere generată de o modificarea a

RAPORT CONSOLIDAT T1 2022



valorii juste a investiției imobiliare se recunoaște în profitul, sau în pierderea perioadei în care apare. Activele imobilizate "Investiții imobiliare în curs" sunt evaluate la cost istoric.

În anul 2022 investițiile imobiliare s-au diminuat prin transferul unei clădiri la clasa de imobilizări corporale, ca urmare a modificării scopului utilizării sale.

5. MOBILIZĂRI NECORPORALE

Imobilizările necorporale deținute de Grup reprezintă programe informatice, licențe soft și imobilizări necorporale în curs. Evoluția acestora a fost următoarea:

Explicatii	Valoare contabila la 31.03.2021	Valoare contabila la 01.01.2021
Cheltuieli de constituire	141,593	150,827
Cheltuieli de cercetare-dezvoltare	4,293,983	4,432,128
Programe informatice si licențe soft	4,644,621	4,675,943
Total	9,080,198	9,258,898

Amortizarea imobilizărilor necorporale se determină prin metoda liniară.

6. CREANȚE COMERCIALE ȘI ALTE CREANȚE

Situația altor creanțe deținute de Grup este următoarea:

Explicatii	Valoare contabila la 31.03.2022	Valoare contabila la 01.01.2022
Creante comerciale	175,876,719	131,699,738
Avansuri platite către furnizori	6,518,148	3,850,006
Creante în legătură cu personalul	3,300	3,611
Creante în legătură cu bugetul consolidat al statului și bugetul local	5,242,430	4,410,823
Debitori diversi	290,992	220,484
Cheltuieli în avans	1,123,042	1,461,571
Subvenții de încasat (proiecte fonduri europene, subvenții pt.cheltuieli de personal)	19,546,050	20,372,665
Total	208,600,681	162,018,898

Creanțele în valută sunt evaluate în lei la cursul de schimb oficial al BNR din data de 31.03.2022.

7. ALTE CREANȚE IMOBILIZATE

Creanțele imobilizate deținute de Grup sunt următoarele:

Explicatii	31.03.2021	01.01.2021
Garantie VAMA pt.vamuire la domiciliu	103,000	103,000
Alte garantii	15,946	19,718
Total alte active	118,946	122,718

RAPORT CONSOLIDAT T1 2022



8. STOCURI

Structura stocurilor deținute de Grupe este prezentată în tabelul de mai jos:

Explicatii	31.03.2022	01.01.2022
Materii prime	52,374,375	52,319,363
Materiale si ambalaje	25,215,620	25,324,905
Semifabricate si productia in curs de executie	41,930,276	42,857,109
Produce finite si marfuri	11,965,439	21,946,939
Total stocuri	131,485,710	142,448,316

9. NUMERAR ȘI ECHIVALENȚE DE NUMERAR

Disponibilitățile bănești și echivalențele de numerar se prezintă astfel:

Explicatii	31.03.2022	01.01.2022
Conturi bancare in RON	3,180,788	12,774,492
Conturi bancare in valuta	1,154,855	1,152,793
Echivalente de numerar	499	79,909
Casa in RON	133,770	91,177
Casa in valuta	18,861	22,373
Total disponibilitati banesti si echivalente	4,488,773	14,120,744

Societatea deține conturi în lei și valută la următoarele instituții bancare: BRD Group Societe Generale, BCR, ING Bank, Trezorerie.

10. IMPOZIT PE PROFIT

Impozitul pe profitul curent al Grupului se determină pe baza profitului statutar, ajustat cu cheltuielile nedeductibile și cu veniturile neimpozabile, la o cotă de 16% pentru 3 luni 2022 și 3 luni 2021.

La 31 martie 2022 și 31 martie 2021 impozitul pe profit este format din:

Explicatii	31.03.2022	31.03.2021
Cheltuiala cu impozitul pe profit curent	-251,821	-1,144,022
Cheltuiala cu impozitul pe veniturile microintreprindere	-6,641	-3,721
Cheituiala/Venitul cu impozitul pe profit amanat	-287,153	590,012
Total impozit pe profit/venit	-545,615	-557,731

11. CAPITALURI PROPRII

Structura acționariatului la data de 31.03.2022 este următoarea:

Explicatii	Nr. Actiuni	% din total capital social
Deac Ioan	41,585,887	19.0045
Miclea Ioan	41,042,480	18.7562
Actionari persoane fizice	72,674,202	33.2117
Actionari persoane juridice	63,518,469	29.0276
Numar total de actiuni	218,821,038	100.0000

RAPORT CONSOLIDAT T1 2022



Acțiunile Grupului au o valoare nominală de 0,1 lei / acțiune, valoarea capitalului social fiind de 21,882,104 lei. Din luna iunie 1997 acțiunile Societății sunt tranzacționate pe Bursa de Valori București, iar în prezent Grupul este cotate la categoria Standard.

Capitalurile proprii ale Grupului includ următoarele:

Explicatii	31.03.2022	01.01.2022
Capital subscris si varsat	21,882,104	21,882,104
Actiuni proprii	-715,325	-715,325
Pierderi legate de rascumpararea actiunilor proprii	-3,285,532	-3,285,532
Rezerve din reevaluare	83,891,130	83,891,130
Rezerve legale	4,957,516	4,957,516
Ajustare rezerve legale	22,679,066	22,679,066
Alte rezerve	290,570,507	290,500,386
Ajustare alte rezerve	471,920	471,920
Profit an curent	1,188,708	15,034,914
Rezultat reportat	82,093,326	67,058,412
Interese minoritare	208,853	208,588
Total capitaluri proprii	503,942,272	502,683,179

Incepand cu data de 13.08 2020, Grupul a demarat programul de rascumparare a actiunilor proprii, in conformitate cu Hot.AGA 18 si 19 din data de 27.04.2020.

Dimensiunea programului: rascumpararea de pe piață a unui număr maxim de 15.000.000 acțiuni proprii

Prețul de dobândire a acțiunilor propus este:

- preț minim per acțiune: 0,1 lei
- preț maxim per acțiune: 1 lei

In data de 15.11.2021 acest proces a fost finalizat, avand urmatoarele rezultate:

- -numar actiuni rascumparate: 6,504,153
- -pret mediu de cumparare : 0.5962 lei/actiune
- -valoare totala a actiunilor rascumparate: 3,878,223.52 lei

Actiunile au fost rascumparate in vederea distribuirii cu titlu gratuit catre membrii conducerii societatii si angajatii acesteia, in scopul fidelizarii acestora, precum si al recompensarii pentru activitatea desfasurata in cadrul Grupului.

Prin Hotararile Consiliului de Administratie nr. 83/04.10.2021 si 85/05.10.2021 a fost aprobat Planul de Alocare catre angajati si membrii ai conducerii, a drepturilor de optiune pentru dobândirea, cu titlu gratuit a unui numar de 6,500,000 actiuni rascumparate, plan de tip Stock Option Plan.

12. DATORII FINANCIARE

Datoriile financiare pe termen lung și scurt sunt următoarele:

Institutie de credit	Tip imprumut	31.03.2022	01.01.2022
BRD GROUP SOCIETE GENERALE-ROMANIA	Linie credit pentru productie	36,579,335	30,547,230
BRD GROUP SOCIETE GENERALE-ROMANIA	Credit pentru investitii	29,832,987	31,707,160
ING BANK-SIBIU	Linie credit pentru productie	31,689,948	23,615,158
ING BANK-SIBIU	Credit pentru investitii	28,992,856	30,707,627

RAPORT CONSOLIDAT T1 2022



BANCA TRANSILVANIA SIBIU	Credit pentru investitii	5,477,033	0
BANCA TRANSILVANIA SIBIU	Credit punte ajutor de stat	457,062	0
BANCA TRANSILVANIA SIBIU	Credit pentru TVA	1,150,490	0
IMPULS-Leasing Romania I.F.N. SA	Contracte leasing financiar	148,027	174,334
Total datorii financiare		134,327,738	116,751,510

Datoriile financiare în valută sunt evaluate în lei la cursul oficial al BNR din 31.03.2022.

13. DATORII COMERCIALE ȘI ALTE DATORII

Situația datoriilor comerciale și a altor datorii este următoarea:

Explicatii	31.03.2022	01.01.2022
Furnizori	117,056,557	109,995,480
Avansuri incasate de la clienti	204,479	183,660
Datorii din contracte cu clientii	6,056,090	9,051,042
Datorii in legatura cu personalul	9,284,474	6,047,522
Datorii la bugetul general consolidat al statului si bugetul local	6,890,925	6,754,122
Datorii cu impozitul pe profit curent	17,135	28,155
Dividende de plata	183,815	
Creditori diversi	5,173,412	632,595
Venituri in avans	1,481,278	1,776,045
Subventii pentru investitii din contracte AMPOSDRU SI AMPOSCEE	44,074,771	45,371,769
Plusuri de inventar de natura imobilizarilor	47,264	56,016
Total datorii comerciale si alte datorii	190,470,200	179,896,406

Datoriile in valuta sunt evaluate in lei la cursul de schimb oficial al BNR din data de 31.03.2022

14. PROVIZIOANE

Situatia provizioanelor este prezentata in tabelul atasat :

Explicații	31.03.2022	01.01.2022
Provizioane pentru garantii acordate clientilor	26,945	26,945
Provizioane pentru beneficiile angajatilor	108,700	108,700
Alte provizioane pentru riscuri si cheltuieli	108,280	89,000
Total provizioane	243,925	224,645

15. VENITURI ȘI SEGMENTE DE ACTIVITATE

Structura veniturilor realizate de Grup este următoarea:

Explicatii	31.03.2022	31.03.2021
Cifra de afaceri totala, din care:	199,326,832	182,226,772
Venituri din vanzari de produse finite	194,331,855	176,148,232
Venituri din prestari de servicii	1,753,927	1,608,113
Venituri din vanzarea marfurilor	2,727,971	3,888,037
Venituri din alte activitati (chirii, vanzari de materiale, deseuri, semifabricate, ambalaje)	218,312	174,840
Venituri din subventii aferente cifrei de afaceri (proiecte si contracte parteneriat proiecte AMPOSDRU)	294,767	407,550
Alte venituri operationale	4,453,620	3,507,418
Total venituri din exploatare	203,780,452	185,734,190

Alte venituri operaționale sunt formate din:

Explicatii	31.03.2022	31.03.2021
Venituri din productia de imobilizari	2,577,084	1,809,198
Venituri din subventii pentru investitii (proiecte si contracte parteneriat proiecte AMPOSDRU si AMPOSCEE)	1,292,166	1,322,957
Alte venituri din exploatare	584,370	375,263
Total Alte venituri operationale	4,453,620	3,507,418

Segmente de activitate

Conducerea Grupului evaluează în mod regulat activitatea în vederea identificării segmentelor de activitate pentru care trebuie raportate separat informații.

Societatea își desfășoară activitatea în România. Veniturile Grupului prezentate mai sus sunt în întregime atribuite țării de domiciliu.

Activele imobilizate, altele decât instrumentele financiare, creanțele privind impozitul amânat, creanțele privind beneficiile post angajare și drepturile care rezultă din contracte de asigurare sunt localizate în România în totalitate. Grupul nu are astfel de active imobilizate localizate în alte țări.

16. CHELTUIELI DUPA NATURĂ

Cheltuielile din exploatare realizate în primele 3 luni ale anilor 2022 și 2021 după natura lor sunt prezentate în tabelul de mai jos:

Explicatii	31.03.2022	31.03.2021
Diferente de stoc	10,866,048	605,258
Cheltuieli materiale	114,456,233	112,769,266
Cheltuieli cu energia si apa	12,145,204	7,235,394
Cheltuieli cu beneficiile angajatilor	38,522,906	35,564,091
Ajustari de valoare privind imobiliarile	12,037,212	10,516,961

RAPORT CONSOLIDAT T1 2022



Ajustari de valoare privind activele circulante	50,207	48,628
Cheltuieli cu serviciile prestate de terti	9,047,933	6,978,301
Cheltuieli cu alte impozite, taxe si varsaminte asimilate	1,088,357	1,155,218
Alte cheltuieli de exploatare	3,303,437	2,551,061
Total cheltuieli din exploatare	201,517,537	177,424,178

17. CHELTUIELI CU BENEFICIILE ANGAJAȚILOR

Cheltuielile cu beneficiile angajaților includ salarii, indemnizații și contribuții la asigurările sociale. Beneficiile pe termen scurt sunt recunoscute drept cheltuieli pe măsură ce serviciile sunt prestate.

Explicatii	31.03.2022	31.03.2021
Salarii si indemnizatii	37,754,183	34,939,647
Cheltuieli cu asigurarile si protectia sociala	768,723	624,444
TOTAL	38,522,906	35,564,091

18. PIERDERI (CÂȘTIGURI) FINANCIARE

Structura pierderilor (câștigurilor) financiare este prezentată mai jos:

Explicatii	31.03.2022	31.03.2021
Castiguri din diferente de curs valutar legate de elementele monetare exprimate in valuta	13,402	-1,286,667
Pierderi din dobanzi	-441,820	-255,277
Alte castiguri financiare	-99,909	1,282,241
Total pierderi / castiguri	-528,327	-259,703

19. CÂȘTIG PE ACȚIUNE

Calculul câștigului pe acțiune pentru T1 -2022 și T1 - 2021 poate fi sumarizat astfel:

Explicații	31.03.2022	31.03.2021
Număr de acțiuni la începutul anului	218,821,038	218,821,038
Acțiuni emise în cursul anului	0	0
Număr de acțiuni la finalul perioadei de raportare	218,821,038	218,821,038
Profitul net	1,188,973	7,492,578
Câștig pe acțiune (lei/ acțiune) de baza/ diluat	0.0054	0.0342

În data de 15.11.2021 procesul de rascumparare a actiunilor proprii, demarat in 13.08.2020, in conformitate cu Hot.AGA 18 si 19 din data de 27.04.2020, a fost finalizat, avand urmatoarele rezultate:

- numar actiuni rascumparate: 6,504,153
- pret mediu de cumparare : 0.5962 lei/actiune
- valoare totala a actiunilor rascumparate: 3,878,223.52 lei

Aceste actiuni nu au drept de vot si drept la dividend.

Un numar de 649,100 de actiuni, avand o valoare nominala de 64,910 lei, sunt detinute de societatea afiliata Recaserv SRL, ca urmare nici aceste actiuni nu au drept de vot si drept la dividende.

Calculul castigului pe actiune cu drept de vot si drept la dividend se prezinta astfel:

RAPORT CONSOLIDAT T1 2022



Explicatii	31.03.2022	31.03.2021
Numar de actiuni total	218,821,038	218,821,038
Actiuni fara drept de vot si dividend	-7,153,253	-7,056,797
Numar de actiuni cu drept de vot si drept la dividend la finalul anului	211,667,785	211,764,241
Profitul net	1,188,973	7,492,578
Castig pe actiune cu drept de vot si drept la dividend (in RON pe actiune) de baza / diluat:	0.0056	0.0354

20. INVESTIȚII FINANCIARE

Entitatile afiliate ale societatii COMPA sunt:

Societatea la care se detin titlurile	% în capitalul social	Valoare detinere	Obiect de activitate
COMPA IT S.R.L.	100,00	200.000	Activitati de realizare a soft-ului la comanda
TRANS CAS S.R.L.	99,00	742.500	Transport rutier de marfuri
RECASERV S.R.L.	70,00	70.000	Activitati de alimentatie (catering) pentru evenimente
ARINI HOSPITALITY SRL	100,00	19.703.000	Hoteluri și alte facilități de cazare similare

. Tranzacțiile efectuate în perioada 01.01.2022-31.03.2022 cu societățile la care Compa deține participatii au fost următoarele (sumele contin TVA):

Explicatii	31.03.2022			31.03.2021		
	IMPRUMUT ACORDAT AFILIATELOR	CUMPARARI DE BUNURI SI SERVICII	VANZARI DE BUNURI SI SERVICII	IMPRUMUT ACORDAT AFILIATELOR	CUMPARA RI DE BUNURI SI SERVICII	VANZARI DE BUNURI SI SERVICII
TRANSCAS S.R.L.		3,892,342	164,002	0	4,236,620	139,282
COMPA IT S.R.L.		755,650	14,375	0	736,848	12,852
RECASERV S.R.L.		361,502	12,582	0	299,904	1,511
ARINI HOSPITALITY S.R.L.	414,835	0	2,648	0	0	809,610

Datoriile si creantele reciproce inregistrate la 31.03.2022 si 31.03.2021 sunt urmatoarele:

Creanțe de încasat către Compa SA de la:

Explicatii	31.03.2022	31.03.2021
TRANSCAS S.R.L.	113,644	135,500
COMPA IT S.R.L.	18,813	16,694
RECASERV S.R.L.	23,649	1,511
ARINI HOSPITALITY S.R.L.	916,601	809,610

RAPORT CONSOLIDAT T1 2022



Datorii de achitat de COMPA SA catre:

Explicatii	31.03.2022	31.03.2021
TRANSCAS S.R.L.	2,872,264	4,993,404
COMPA IT S.R.L.	1,069,200	1,018,043
RECASERV S.R.L.	341,324	399,567
ARINI HOSPITALITY S.R.L.	0	0

Conducerea societatii comerciale

Lista administratorilor societatii comerciale :

NUMELE ȘI PRENUMELE	CALIFICARE	FUNCȚIA
DEAC Ioan	Inginer	Președinte C.A.
MICLEA Ioan	Economist	Membru CA
MAXIM Mircea Florin	Inginer	Membru CA
BALTEȘ Nicolae	Economist	Membru CA - Președinte Comitet de audit
NEACȘU Vlad- Nicolae	Economist	Membru CA - membru în Comitetul de audit

Lista membrilor conducerii executive si a directorilor pe functiuni ai societatii comerciale :

NUMELE ȘI PRENUMELE	FUNCȚIA
DEAC Ioan	Director General / Președintele C.A.
DUMITRESCU Mihaela	Director Economic
FIRIZA Ioan	Director Management
BĂIAȘU Dan-Nicolae	Director Comercial
ACU Florin-Ștefan	Director Tehnic
MUNTENAȘ Bogdan-Vasile	Director Logistică
ȚUICU Liviu-Laurențiu	Director Calitate – Mediu
DUMITRESCU Cosmin	Director Industrial
HERBAN Dorin-Adrian	Director Sisteme de Management și Îmbunătățire
ȚUȚUREA Mihai	Director Producție
FIRIZA Sorin Ioan	Director Adj.Producție
DRAGOMIR Marius C-tin	Ing.Șef Mentenanță

Tranzacțiile cu membrii conducerii Societății se limitează la salarii și indemnizații.

21. EVENIMENTE ULTERIOARE DATEI RAPORTULUI

În data de 28.04.2022 a avut loc Adunarea Generală a Acționarilor, în cadrul căreia au fost aprobate situațiile financiare încheiate la 31.12.2021.

In numele Consiliului de Administrație,

Presedinte C.A. - Ioan DEAC

Director Economic – Mihaela DUMITRESCU