


2021

**FUNDAMENTAREA  
BUGETULUI  
DE VENITURI  
ȘI  
CHELTUIELI**

**2021**










## **CUPRINS**

- 1. PREMISE SPECIFICE PENTRU FUNDAMENTAREA BUGETULUI DE VENITURI ȘI CHELTUIELI**
- 2. FUNDAMENTAREA INDICATORILOR DE PRODUCȚIE**
- 3. FUNDAMENTAREA CONTULUI DE PROFIT ȘI PIERDERE**
- 4. FUNDAMENTAREA PRINCIPALELOR ELEMENTE DE PATRIMONIU**
- 5. INVESTIȚII ȘI SURSE DE FINANȚARE**
- 6. INDICATORI ECONOMICO - FINANCIARI**

**FUNDAMENTAREA  
BUGETULUI DE VENITURI ȘI CHELTUIELI  
PE ANUL 2021**

**1 PREMISE SPECIFICE PENTRU FUNDAMENTAREA BUGETULUI DE VENITURI ȘI CHELTUIELI**

Fundamentarea Bugetului de Venituri și Cheltuieli pe anul 2021, a avut la bază următoarele premise:

-  Previziunile și comenzile recent actualizate primite de la principalii parteneri COMP A pentru anul 2021, pentru produsele pentru care există semnate Contracte, Scrisori nominalizare și alte acorduri de parteneriat.
-  Au fost luate în calcul și afacerile noi care au demarat în anul 2020, pentru care nivelul capacităților de producție vor atinge maturitatea în 2021.
-  Programul de investiții ce urmează a se realiza în cursul anului 2021, orientat cu precădere spre achiziția de mașini și echipamente atât pentru extinderea capacităților de producție existente cât și pentru înlocuirea mașinilor și a echipamentelor uzate.
-  Program de reducere a Costurilor stabilite prin proiecte de îmbunătățire a activității din toate domeniile de activitate ale firmei în scopul acoperirii unor creșteri de costuri și a reducerilor de preț acordate partenerilor prin productivitate.
-  Programele de asimilare în producție a unor produse noi, demarate cu clienții cu impact asupra activității anului 2021.
-  Cursul valutar luat în calcul pentru fundamentarea BVC-ului pe anul 2021 este de 4,87 lei/euro.
-  Inflația luată în calcul în BVC 2021 este de 3%.


## 2 FUNDAMENTAREA INDICATORILOR DE PRODUCȚIE

Principalii indicatori de producție fundamentați pe anul 2021 în funcție de Contractele încheiate cu partenerii tradiționali, a comenzilor și a previziunile primite recent de la parteneri, coroborat cu programele și măsurile de dimensionare a necesarului de resurse umane, de asigurare a bazei materiale necesare, se regăsesc în tabelul de mai jos.

DENUMIRE INDICATORI	U/M	Realizări 2020	Prevederi BVC 2021	% col.4/col.3
1	2	3	4	5
<b>Volumul cifrei de afaceri</b>				
- în prețuri curente ale perioadei	mii lei	547.121	715.000	130.68
Numar mediu de salariați - total	pers.	1436	1832	130.71
<b>Productivitatea muncii</b>				
- în prețuri curente ale perioadei	mii lei/sal.	381.59	390.28	102.28
<b>Volumul producției de export</b>				
- în lei	mii lei	364.559	455.700	125.00
- în euro	mii E	75.259	93.573	124.33
<b>Necesarul de import materiale</b>				
- în euro	mii E	43.744	56.900	130.07

## 3. FUNDAMENTAREA CONTULUI DE PROFIT ȘI PIERDERE

În proiecția Contului de Profit și Pierderi pe anul 2021, s-au avut în vedere următoarele:

 Comenzile și Contractele corectate cu ultimele evoluții și informații privind nivelul volumelor comandate de parteneri în scopul fundamentării Cifrei de afaceri și respectiv a Veniturilor din vânzarea produselor în anul 2021.

 Pentru dimensionarea costurilor din exploatare s-au luat în calcul:

- ✓ Gradul de uzură al clădirilor, al mașinilor și al echipamentelor cu impact asupra costului cu amortizarea;
- ✓ Evoluția prețului la utilități (energie electrică, gaze naturale, apă, etc.)
- ✓ Evoluția prețului materiei prime, în special a prețului pe piața oțelurilor;
- ✓ Creșterea costului cu forța de muncă în această regiune geografică unde este resimțită lipsă de muncitori calificați, în special a muncitorilor care deservește mașinile cu comandă numerică precum și alte categorii de personal: sudori, electricieni, instalatori.
- ✓ Măsurile de reducere a Costurilor ca o măsură de contracarare a efectelor creșterii unor categorii de costuri, dar și de asigurare a profitabilității mai ridicate a activității firmei în 2021.

În tabelul de mai jos sunt prezentați sintetic, indicatorii din Structura Contului de Profit și Pierdere.



DENUMIRE INDICATORI	Realizări 2020	Prevederi BVC 2021	% col.4/col.3
1	3	4	5
<b>Venituri totale, din care:</b>	<b>557.886</b>	<b>724.900</b>	<b>129.93</b>
- venituri din exploatare, din care:	557.878	723.000	129.60
- cifra de afaceri	547.121	715.000	130.68
-venituri financiare	8.5	1.900	
<b>Cheltuieli totale, din care :</b>	<b>542.913</b>	<b>694.633</b>	<b>127.95</b>
- cheltuieli din exploatare	539.806	691.300	128.06
- cheltuieli financiare	3.107	3.333	107.27
<b>Rezultatul brut al exercițiului total, din care:</b>	<b>14.974</b>	<b>30.267</b>	<b>202.13</b>
Impozit pe profit	1.054	2.600	246.68
<b>Rezultatul net al exercițiului</b>	<b>13.920</b>	<b>27.667</b>	<b>198.76</b>

#### 4. FUNDAMENTAREA PRINCIPALELOR ELEMENTE DE PATRIMONIU

Elementele de patrimoniu nu vor înregistra o evoluție semnificativă în anul 2021 față de anul precedent. Se poate evidenția creșterea imobilizărilor financiare ca urmare a participațiilor în numerar și cu preponderență în natură (clădire și teren) la constituirea firmei afiliate ARINI HOSPITALITY S.R.L. Sibiu, în care firma COMPA S.A. deține 100% din Capitalul social, fiind asociat unic.

O sinteză cu privire la proiecția principalelor grupe de elemente de patrimoniu pe anul 2021 este prezentată în tabelul de mai jos.

SPECIFICAȚIE	Realizări 2020	Prevederi BVC 2021	% col.2/col.1
A	1	2	3
<b>ACTIVE IMOBILIZATE TOTAL, din care:</b>	<b>499.028</b>	<b>503.645</b>	<b>100.93</b>
1.Imobilizări necorporale	8.672	9.000	103.78
2.Imobilizări corporale	417.180	420.000	100.68
3. Investitii imobiliare si alte creante	71.290	53.925	75.64
4.Imobilizări financiare	1.886	20.720	1098.69
<b>ACTIVE CIRCULANTE TOTAL, din care:</b>	<b>233.691</b>	<b>263,743</b>	<b>99,8</b>
1.Stocuri	91.495	93.000	101.64
2.Creanțe	141.308	145.000	102.62
3.Casa și conturi la bănci	888	890	100.22
<b>DATORII MAI MICI DE UN AN</b>	<b>134.925</b>	<b>132.097</b>	<b>97.90</b>
<b>DATORII MAI MARI DE UN AN</b>	<b>110.156</b>	<b>109.950</b>	<b>99.81</b>
<b>CAPITAL ȘI REZERVE</b>	<b>487.638</b>	<b>500.488</b>	<b>102.64</b>

## 5. INVESTIȚII ȘI SURSE DE FINANȚARE

În proiecția Bugetului activității de investiții pe anul 2021 sunt prevăzute pe de o parte cheltuielile preconizate a se realiza în acest an, iar pe de altă parte sunt luate în calcul resursele proprii ale firmei destinate finanțării activității de investiții.



Cheltuielile de investiții au la bază cerințele incluse în Programul de investiții pe anul 2021, care este sensibil mai redus față de anii 2019-2020, când au fost realizate investiții majore în: hala nouă de producție, linie automatizată pentru fabricație corp pompă pentru sistemele de injecție aferente motoarelor pe benzină.



Resursele proprii și atrase:

- Resurse proprii:
  - ✓ Amortizarea inclusă în prețul produselor;
  - ✓ Profitul repartizat pentru fondul de dezvoltare;
- Resurse atrase:
  - ✓ Credit de investiții angajat în anul 2019 cu rambursare începând cu Trim. I 2021.

## 6. INDICATORI ECONOMICI - FINANCIARI

Indicatorii economici cei mai reprezentanți aferenți BVC pe anul 2021 comparativ cu anul 2020 sunt prezentați în Tabelul de mai jos

DENUMIRE INDICATORI	U/M	Realizări 2020	Prevederi BVC 2021	% col.4/col.3
1	2	3	4	5
Rata rentabilității financiare	%	2.50	3.82	152.80
Viteza de rotație a activelor		1,02	1,01	99.02
Productivitatea muncii	mii lei/sal.	381.59	390.28	102,28
Rata de rulaj a creanțelor comerciale	zile	68.12	69.27	101.69
Rata de rulaj a datoriilor comerciale	zile	47.63	47.29	99.29
Rata de rulaj a stocurilor	zile	44.11	44.43	100.73
Gradul de îndatorare	%	0.50	0.48	96.00
Lichiditatea curentă		1.73	1.81	104.62
Lichiditatea imediată		1.05	1.10	104.76

**DIRECTOR GENERAL,**  
**Ioan DEAC**

**DIRECTOR ECONOMIC,**  
**Ioan MICLEA**

**BUGETUL ACTIVITATII GENERALE**

O1

- lei - in preturi curente

SPECIFICATIE	Nr. rd.	Anul 2020 realizari	Exercitiul financiar : 2021				
			curent				
			TOTAL	din care:			
A	0	1	2	3	4	5	6
				Trim.I	Trim.II	Trim.III	Trim.IV
I.VENITURI TOTALE,din care: (rd.2+rd.4)	O1	557.886.499	724.900.000	172.440.000	191.160.000	177.150.000	184.150.000
1.Venituri din exploatare,total,din care:	O2	557.877.965	723.000.000	171.000.000	191.000.000	177.000.000	184.000.000
a) cifra de afaceri	O3	547.121.134	715.000.000	168.040.000	189.460.000	175.180.000	182.320.000
2.Venituri financiare	O4	8.534	1.900.000	1.440.000	160.000	150.000	150.000
I. CHELTUIELI TOTALE,din care: (rd.06+rd.12)	O5	542.912.804	694.633.000	163.161.000	183.318.000	170.020.000	178.134.000
1.Cheltuieli ptr.exploatare,total din care:	O6	539.805.505	691.300.000	162.384.000	182.430.000	169.198.000	177.288.000
a) cheltuieli materiale, total	O7	340.713.792	443.700.000	105.400.000	117.500.000	108.800.000	112.000.000
b) cheltuieli cu personalul	O8	115.832.537	161.600.000	34.600.000	42.500.000	40.500.000	44.000.000
c) cheltuieli cu energia si apa	O9	22.574.927	32.000.000	8.500.000	8.100.000	7.200.000	8.200.000
d) ajustarea valorii imob.corporale si necorporale	10	51.415.863	42.000.000	11.000.000	11.000.000	10.000.000	10.000.000
e) alte cheltuieli de exploatare	11	9.268.386	12.000.000	2.884.000	3.330.000	2.698.000	3.088.000
2. Cheltuieli financiare	12	3.107.299	3.333.000	777.000	888.000	822.000	846.000
3. Rezultatul brut al exercitiului (rd.01-rd.05)	13	14.973.695	30.267.000	9.279.000	7.842.000	7.130.000	6.016.000
4. Impozit pe profit	14	1.053.929	2.600.000	600.000	700.000	620.000	680.000
II.REZULTATUL NET AL EXERCITIULUI (rd.13-rd.14)	15	13.919.766	27.667.000	8.679.000	7.142.000	6.510.000	5.336.000

DIRECTOR GENERAL,  
Ioan Deac

DIRECTOR ECONOMIC,  
Ioan Miclea

## SITUATIA PATRIMONIULUI

02

- lei - in preturi curente

SPECIFICATIE	Nr. rd.	Anul 2020 realizari	Exercitiul financiar : 2021				
			curent				
			TOTAL	din care:			
				Trim.I	Trim.II	Trim.III	Trim.IV
A	0	1	2	3	4	5	6
A. ACTIVE IMOBILIZATE TOTAL, din care: (rd2+rd3+rd8+rd9+rd10+rd11)	01	<b>499.027.837</b>	503.645.000	501.225.000	503.445.000	505.545.000	503.645.000
1.Imobilizari necorporale	02	8.672.020	9.000.000	8.600.000	8.800.000	8.900.000	9.000.000
2.Imobilizari corporale	03	417.180.412	420.000.000	418.000.000	420.000.000	422.000.000	420.000.000
3.Investitii imobiliare	08	68.319.588	51.000.000	51.000.000	51.000.000	51.000.000	51.000.000
3.Imobilizari financiare,alte active financiare	09	1.885.889	20.720.000	20.700.000	20.720.000	20.720.000	20.720.000
4.Creante din proiecte europene	10	1.224.822	1.225.000	1.225.000	1.225.000	1.225.000	1.225.000
5.Creante privind impozitul pe profit amanat	11	1.745.106	1.700.000	1.700.000	1.700.000	1.700.000	1.700.000
B. ACTIVE CIRCULANTE TOTAL, din care: (rd13 +rd14+rd15+rd16)	12	<b>233.691.089</b>	238.890.000	237.642.000	241.430.000	244.290.000	238.890.000
1.Stocuri	13	91.495.293	93.000.000	91.500.000	95.000.000	96.000.000	93.000.000
2.Creante	14	141.307.909	145.000.000	145.500.000	145.000.000	146.000.000	145.000.000
4.Casa si conturi la banci	16	887.887	890.000	642.000	1.430.000	2.290.000	890.000
C. DATORII MAI MICI DE UN AN, total, din care: (rd18+rd19+rd20+rd21+rd22)	17	<b>134.925.021</b>	132.097.000	131.600.000	131.500.000	131.600.000	132.097.000
1.Datorii financiare	18	12.118.166	12.200.000	12.000.000	12.000.000	12.100.000	12.200.000
2.Datorii comerciale si similare	19	98.789.732	99.000.000	98.500.000	99.000.000	99.000.000	99.000.000
3.Alte datorii	20	17.351.090	14.397.000	15.000.000	14.500.000	14.500.000	14.397.000
3.Venituri in avans	21	6.666.033	6.500.000	6.100.000	6.000.000	6.000.000	6.500.000
3.Provizioane mai mici de un an	22	0	0	0	0	0	0
D. DATORII MAI MARI DE UN AN, total, din care: (rd25+rd26+rd27+rd28+rd29)	23	<b>110.156.394</b>	109.950.000	110.000.000	109.250.000	108.500.000	109.950.000
1.Datorii financiare	25	80.817.900	80.750.000	81.000.000	80.250.000	79.500.000	80.750.000
2.Datorii comerciale	26	0	0	0	0	0	0
3.Alte datorii	27	0	0	0	0	0	0
3.Venituri in avans	28	29.202.849	29.200.000	29.000.000	29.000.000	29.000.000	29.200.000
3.Provizioane mai mari de un an	29	135.645	0	0	0	0	0
E. CAPITAL SI REZERVE (rd.31+rd.32+rd33+rd34+rd35+rd36)	30	<b>487.637.511</b>	500.488.000	497.267.000	504.125.000	509.735.000	500.488.000
1.Capital social	31	21.882.104	21.882.104	21.882.104	21.882.104	21.882.104	21.882.104
<b>2.Rezerve din reevaluare</b>	32	-185.428	0				
3.Alte rezerve	33	374.127.963	390.000.000	377.500.000	374.000.000	375.000.000	390.000.000
4.Ajustari alte rezerve	34	23.122.057	23.122.057	23.122.057	23.122.057	23.118.000	23.122.057
5.Rezultatul reportat	35	65.483.604	65.483.839	65.483.839	67.999.839	65.483.896	65.483.839
6.Rezultatul exercitiului	36	13.919.766	30.267.000	9.279.000	17.121.000	24.251.000	30.267.000
7.Repartizarea profitului	37	10.712.555	30.267.000	0	0	0	30.267.000
TOTAL CAPITALURI PROPRII	38	487.637.511	500.488.000	497.267.000	504.125.000	509.735.000	500.488.000

DIRECTOR GENERAL,  
Ioan DeacDIRECTOR ECONOMIC,  
Ioan Miclea



**FLUX DE NUMERAR**

O3

lei -in preturi curente

<b>Nr. crt.</b>		<b>Denumire indicator</b>	<b>S1</b>	<b>S2</b>	<b>S2-S1</b>
1.	+	Profit sau pierdere		27.667.000	27.667.000
2.	+	Amortizari si provizioane		42.000.000	42.000.000
3.	-	Variatia stocurilor	91.495.293	93.000.000	-1.504.707
4.	-	Variatia creantelor	141.307.909	145.000.000	-3.692.091
5.	+	Variatia datoriilor comerciale	98.789.732	99.000.000	210.268
6.	+	Variatia altor datorii	17.351.090	14.397.000	-2.954.090
7.	-	Variatia altor elemente de activ	499.027.837	454.554.000	44.473.837
8.	+	Variatia altor elemente de pasiv	535.760.204	478.721.000,0	-57.039.204
9	+	= <b>Flux de numerar din activitatea de exploatare(A)</b>			<b>49.161.013</b>
10	-	Investitii efectuate		49.091.000	-49.091.000
11	+	= <b>Flux de numerar din activitatea de investitii(B)</b>			<b>-49.091.000</b>
12	+	Variatia datoriilor financiare	80.817.900	80.750.000	-67.900
13	+	= <b>Flux de numerar din activitatea financiara(C)</b>			<b>-67.900</b>
14		Disponibilitati banesti la inceputul perioadei	887.887		
15		Disponibilitati banesti la sfarsitul perioadei		890.000	
16	= +	<b>Flux de numerar net (A+B+C)</b>			<b>2.113</b>

S1 -sold la 31.12.2020

S2 -sold la 31.12.2021

DIRECTOR GENERAL,  
Ioan Deac

DIRECTOR ECONOMIC,  
Ioan Miclea

**BUGETUL ACTIVITATII DE INVESTITII**

04

- lei - in preturi curente

SPECIFICATIE	Nr. rd.	Anul 2020 realizat	Exercitiul financiar : 2021				
			curent				
			TOTAL	din care:			
				Trim.I	Trim.II	Trim.III	Trim.IV
A	0	1	2	3	4	5	6
I.RESURSE PENTRU FINANTARE - TOTAL(02+09)	O1	128.222.030	102.115.530	56.498.030	57.906.530	57.479.029	55.311.030
RESURSE PROPRII - TOTAL(03-08)	O2	92.492.176	101.902.030	56.498.030	57.906.530	57.479.029	55.097.530
-Disponibil la inceputul perioadei	O3	30.363.758	38.902.030	38.902.030	41.479.530	42.532.030	41.067.529
-Amortiz. imobilizarilor corporale	O4	51.415.863	42.000.000	11.000.000	11.000.000	10.000.000	10.000.000
- Profit net repartizat la fd. Dezv.	O5	10.712.555	21.000.000	6.596.000	5.427.000	4.947.000	4.030.000
-Alte resurse	O7	0	0	0	0	0	0
RESURSE ATRASE - TOTAL	O8	35.729.853	213.500	0	0	0	213.500
-Credite noi angajate	9	29.615.436	0	0	0	0	0
-Alte resurse (rambursari fonduri norvegjene)	10	6.114.417	213.500	0	0	0	213.500
II.DESTINATIE RESURSE	11						
-Rambursare credite	12	0	14.610.000	3.652.500	3.652.500	3.652.500	3.652.500
-Acoperire deficit	13	0	0	0	0	0	0
-Finantarea investitiilor ((01-( 12+13))	14	128.222.030	87.505.530	52.845.530	54.254.030	53.826.529	51.658.530
III.CHELTUIELI DE INVESTITII - din care:	15	89.320.000	49.091.000	11.366.000	11.722.000	12.759.000	13.244.000
-Achizitii imobilizari	16	89.320.000	49.091.000	11.366.000	11.722.000	12.759.000	13.244.000
-Cheltuieli in titluri de participare	17	0	0	0	0	0	0
IV.EXCEDENT (14-15)	18	38.902.030	38.414.530	41.479.530	42.532.030	41.067.529	38.414.530
DEFICIT (15-14)	19						

DIRECTOR GENERAL,  
Ioan Deac

DIRECTOR ECONOMIC,  
Ioan Miclea

**PRINCIPALII INDICATORI ECONOMICO-FINANCIARI PE ANUL 2021**

<b>Nr crt</b>	<b>DENUMIRE INDICATORI</b>	<b>MOD DE CALCUL</b>	<b>REZULTAT</b>
<b>1</b>	<b>INDICATORI DE LICHIDITATE</b>		
1.1	Lichiditate curente	Active curente / Datorii curente	1.81
1.2	Lichiditate imediată	(Active curente – Stocuri) / Datorii curente	1.10
<b>2</b>	<b>INDICATORI DE RISC</b>		
2.1	Gradul de îndatorare	(Datorii nete / Capitaluri proprii)	0,48
2.2	Gradul de acoperire a dobânzilor	Profit înaintea plății dobânzii și impozitului pe profit / cheltuieli cu dobânda	27,67
<b>3</b>	<b>INDICATORI DE GESTIUNE</b>		
3.1	Rata de rulaj a stocurilor	(stoc mediu / cifra de afaceri) x 360	44.43 zile
3.2	Rata de rulaj a creanțelor comerciale	(sold mediu client / cifra de afaceri) x 360	69.27 zile
3.3	Rata de rulaj a datoriilor comerciale	(sold mediu furnizori / cifra de afaceri) x360	47.29 zile
3.4	Viteza de rotație a activelor imobilizate	cifra de afaceri / active imobilizate	1,50
3.5	Viteza de rotație a activelor totale	cifra de afaceri / total active	1,01
<b>4</b>	<b>INDICATORI DE PROFITABILITATE</b>		
4.1	Rentabilitatea capitalului angajat	(profit înaintea plății dobânzii și impozit pe profit / capitalul angajat) x100	4,32 %
4.2	Rata rentabilității financiare	(profit net / venituri totale) x100	3,82 %
<b>5</b>	<b>INDICATORI PRIVIND REZULTATUL PE ACTIUNE</b>		
5.1	Rezultatul pe acțiune	profit net / număr de acțiuni	0,13 lei/actiune
<b>6</b>	<b>INDICATORI DE EFICIENTA</b>		
6.1	Productivitatea muncii	cifra de afaceri / număr mediu personal	390.3 mii lei/ pers.

**DIRECTOR GENERAL,**  
Ioan DEAC

**DIRECTOR ECONOMIC,**  
Ioan MICLEA

**PROGRAMUL DE INVESTITII pe anul 2021**  
**COMPASA SIBIU**

Nr. crt.	Obiectiv de investitii	Furnizor	2021				
			Total	Trim. I	Trim. II	Trim. III	Trim. VI
1	Linie vopsire Durst	Durst	7.426.750	1.485.350	5.941.400		
2	Structura si platforma Durst	Compa	628.230	628.230			
3	Centru de prelucrare Chiron DZ12W Fx	Chiron	2.800.250	560.050	1.120.100	1.120.100	
4	Strung Emco EMCOTURN E45 SM	Allmetech	779.200	194.800	194.800	389.600	
5	Masina Star - Transfer Anglia	Delphi Diesel System	97.400		97.400		
6	Pod rulant hala Durst - tronson lung	Macarale	97.400		97.400		
7	Pod rulant hala Durst - tronson scurt	Macarale	97.400		97.400		
8	Pod rulant hala S220 - peste masina Oxy	Macarale	97.400		97.400		
9	Masina roluit	Faccini	301.940		301.940		
10	Retrofit cuptor Uttis	UTTIS	210.043	210.043			
11	Cuptor UTTIS nou	UTTIS	1.009.551	403.820		403.820	201.910
12	Masina de frezat, gaurit, alezat	Hidromar	1.655.800			827.900	827.900
13	Transfer Vestas	Vestas	701.381	701.381			
14	Automatizare Compa	Compa	974.000			974.000	
15	Mazak Multiplex W200	Mazak	2.629.800			788.940	1.840.860
16	Masina ECM	Inmaacro	4.821.300			1.928.520	2.892.780
17	Masina Gleason	Gleason Pfauter	2.678.500			1.071.400	1.607.100
18	Masina de rectificat Studer	Inmaacro	3.092.450			1.236.980	1.855.470
19	Amenajari si constructii cladiri	Farben	7.305.000	3.409.000	974.000	1.461.000	1.461.000
20	Modernizare si reabilitare utilaje	Hidromar, Atlas Copco	8.279.000	2.922.000	1.948.000	1.704.500	1.704.500
21	Alte investitii	Summit, etc	3.408.205	851.326	852.160	852.240	852.480
	<b>Total</b>		<b>49.091.000</b>	<b>11.366.000</b>	<b>11.722.000</b>	<b>12.759.000</b>	<b>13.244.000</b>

DIRECTOR GENERAL,  
Ioan Deac

DIRECTOR ECONOMIC,  
Ioan Miclea