



prima atestare documentară: 1886

tradiție

dinamism

calitate

componente auto

**RAPORT
FINANCIAR
INTERIMAR
NECONSOLIDAT**

36.06.2016



Management
System
ISO/TS 16949:2009
ISO 9001:2008
ISO 14001:2004
www.tuv.com
ID: 9105051939



compa s.a. ROMANIA, SIBIU, 550234, Henri Coandă, 8
Tel.+40 269 239400 / 230888; Fax +40 269 212204 / 237770; www.compa.ro



R A P O R T FINANCIAR INTERIMAR

NECONSOLIDAT LA 30.06.2016

**ÎNTOCMIT ÎN CONFORMITATE CU STANDARDELE
INTERNAȚIONALE DE RAPORTARE FINANCIARĂ
ADOPTATE DE UNIUNEA EUROPEANĂ**



Management
System
ISO/TS 16949:2009
ISO 9001:2008
ISO 14001:2004
www.tuv.com
ID: 3105051939



compa s.a. ROMANIA, SIBIU, 550234, Henri Coandă, 8
Tel.+40 269 239400 / 230888; Fax +40 269 212204 / 237770; www.compa.ro



CUPRINS

RAPORT PRIVIND REVIZUIREA RAPORTĂRILOR CONTABILE INCHEIATE DE CĂTRE SOCIETATEA COMPA S.A. SIBIU	1
<hr/>	
SITUAȚIA NECONSOLIDATA A POZITIEI FINANCIARE	3
<hr/>	
SITUAȚIA NECONSOLIDATĂ A REZULTATULUI GLOBAL	4
<hr/>	
SITUAȚIA NECONSOLIDATĂ A MODIFICĂRILOR CAPITALURILOR PROPRII	5
<hr/>	
SITUAȚIA NECONSOLIDATĂ A FLUXURILOR DE TREZORERIE	6
<hr/>	
NOTE EXPLICATIVE PENTRU RAPORTUL FINANCIAR INTERIMAR NECONSOLIDAT	7
<hr/>	
DECLARAȚIE în conformitate cu prevederile art.30 din Legea contabilității nr.82/1991	20
<hr/>	
RAPORT aferent Semestrului I 2016 conform Regulamentului C.N.V.M. NR.1/2006	21

Sibiu, str. Urlea 39, jud. Sibiu
CUI: RO 12613840
Tel.: 0745/605508, 0728/288982
Email: office@sibexpert.ro
Web: www.sibexpert.ro
Autorizatie C.A.F.R. nr.318/2003
Autorizatie C.C.Fiscali nr.409/2010

RAPORT,

PRIVIND REVIZUIREA RAPORTARILOR CONTABILE LA 30 Iunie 2016 ALE SOCIETATII "COMPA" S.A. SIBIU

Noi am revizuit raportarile contabile ale societatii COMPA S.A., intocmite la 30 iunie 2016, care cuprind: Situatia pozitiei financiare, Situatia profitului sau pierderii si alte elemente ale rezultatului global, Situatia modificarilor capitalurilor proprii si notele explicative la situatiile financiare, intocmite in conformitate cu Standardele Internationale de Raportare Financiara adoptate de Uniunea Europeana si cu normele emise de Ministerul Finantelor Publice.

Conducerea este responsabila de intocmirea si prezentarea fidela a acestor situatii financiare in conformitate cu Standardele Internationale de Raportare Financiara adoptate de catre Uniunea Europeana si aprobate prin Ordinului Ministrului Finantelor Publice nr.1286/2012 pentru aprobarea Reglementarilor contabile conforme cu Standardele Internationale de Raportare Financiara, aplicabile societatilor comerciale ale caror valori mobiliare sunt tranzactionate pe o piata reglementata.

Responsabilitatea noastra este aceea de a exprima o concluzie asupra acestor raportari financiare, intocmite de catre SC "COMPA" SA Sibiu pe baza revizuirii efectuate.

Raportarile cuprind numai o parte din componentele de raportare prevazute de Standardele internationale de raportare financiara si nu reprezinta un set complet de situatii financiare la data de 30 iunie 2016.

In urma verificarilor efectuate, pe baza probelor obtinute nimic nu ne-a atras atentia in sensul de a ne face sa credem ca raportarile contabile intocmite de societate, nu exprima corect sub toate aspectele semnificative pozitia financiara a societatii la data de 30 iunie 2016, precum si rezultatele activitatilor sale, pentru trimestrul incheiat la aceasta data, in concordanta cu Standardele Internationale de Raportare Financiara adoptate de Uniunea Europeana.

Acest raport al auditorului este adresat exclusiv actionarilor societatii, in ansamblu. Acest raport s-a intocmit exclusiv in vederea depunerii raportarilor contabile ale societatii, aferente perioadei incheiate la 30 iunie 2016 la Autoritatea de Supraveghere Financiara si nu poate fi folosit decat in acest scop.

Sibiu 03.08.2016

SC SIB EXPERT SRL

Semnatura auditorului,

Ioan Pacurariu, carnet auditor nr. 341

COMP A S.A.Sibiu
SITUAȚIA NECONSOLIDATĂ A POZIȚIEI FINANCIARE PENTRU PERIOADA ÎNCHEIATĂ LA 30.06.2016
 (Toate sumele sunt exprimate în LEI, dacă nu se specifică altfel)

	Nota	30-Jun-2016	31-Dec-2015
ACTIVE			
Active imobilizate:			
Imobilizări corporale	4.1	303.637.581	296.837.486
Investiții imobiliare	4.2	40.665.018	38.305.245
Imobilizări necorporale	5	3.959.660	4.249.508
Alte creanțe imobilizate	7	107.354	107.354
Investiții financiare	21	1.769.430	2.584.578
Creanțe privind impozitul amânat	10	848.553	2.734.354
Active imobilizate - Total		350.987.596	344.818.526
Active circulante:			
Stocuri	8	86.191.184	91.951.077
Creanțe comerciale și alte creanțe	6	123.679.438	106.433.381
Alte creanțe (subvenții și decontări din operațiuni în participație)	6	600.970	6.801.687
Numerar și echivalențe de numerar	9	3.522.453	14.743.661
Active circulante - Total		213.994.045	219.929.806
TOTAL ACTIVE		564.981.642	564.748.331
Capitaluri proprii :			
Capital emis	11	21.882.104	21.882.104
Rezerve	11	205.143.161	207.433.582
Ajustare rezerve	11	23.122.057	23.122.057
Rezultatul reportat, din care:	11	101.117.400	65.387.073
Rezultat reportat provenit din adoptarea pentru prima dată a IAS 29	11	-648,352	-648,352
Capitaluri proprii -Total		351.264.722	317.824.816
Datorii			
Datorii pe termen lung :			
Datorii financiare și similare	12	58.650.980	90.552.975
Venituri în avans (venituri în avans, subvenții)	13	32.291.261	34.767.632
Provizioane	14	135.645	135.645
Datorii pe termen lung - Total		91.077.887	125.456.251
Datorii curente:			
Datorii comerciale și similare;	13	106.332.163	106.113.839
Alte datorii	13	8.973.156	9.930.346
Venituri în avans (venituri în avans, subvenții)	13	6.088.715	5.423.079
Provizioane	14	1.245.000	0
Datorii curente - Total		122.639.033	121.467.264
DATORII TOTALE		213.716.920	246.923.515
TOTAL CAPITALURI PROPRII SI DATORII		564.981.642	564.748.331

DIRECTOR GENERAL
DEAC IOAN

DIRECTOR ECONOMIC
MICLEA IOAN

COMPA S.A.Sibiu
SITUAȚIA NECONSOLIDATĂ A REZULTATULUI GLOBAL PENTRU PERIOADA ÎNCHEIATĂ LA 30.06.2016
 (Toate sumele sunt exprimate în LEI, dacă nu se specifică altfel)

	Nota	6/30/2016	6/30/2015
Venituri	15	325.229.497	235.518.267
Alte venituri	15	7.320.890	4.604.934
Total venituri		332.550.387	240.123.201
Variația stocurilor de produse finite și producția în curs de execuție	16	1.707.185	-4.993.232
Materii prime și consumabile utilizate	16	-213.323.007	-138.410.066
Cheltuieli cu beneficiile angajaților	18	-56.151.257	-48.088.393
Cheltuieli cu amortizarea și deprecierea	4.1, 4.2, 5,16	-18.954.963	-9.675.913
Servicii prestate de terți	16	-18.070.138	-15.959.501
Alte cheltuieli	16	-4.223.389,68	-2.318.778
Total cheltuieli		-309.015.570	-219.445.882
Rezultatul din exploatare	16	23.534.817	20.677.319
Venituri financiare	19	39.818	966
Cheltuieli financiare	19	-411.903	-335.740
Alte câștiguri/pierderi financiare	19	12.245.701	-1.109.847
Costuri nete cu finanțarea	19	11.873.616	-1.444.621
Profit înainte de impozitare		35.408.433	19.232.698
(Cheltuieli) / Venituri cu impozitul pe profit amânat	10	315.719	-598.820
Cheltuiala cu impozitul pe profit curent	10	-82.726	0
Profitul net al perioadei		35.641.426	18.633.878
Alte elemente ale rezultatului global, din care: alte elemente ale rezultatului global care nu vor fi reclassificate ulterior în profit sau pierdere:	10		
Impozit pe profit aferent altor elemente ale rezultatului global	10	-2.201.520	71.204
Alte venituri ale rezultatului global, nete de impozit		-2.201.520	71.204
Total rezultat global al anului		33.439.906	18.705.082
Rezultat neconsolidat pe acțiune de bază / diluat	19	0,16	0,09

DIRECTOR GENERAL
DEAC IOAN

DIRECTOR ECONOMIC
MICLEA IOAN

COMPA S.A.Sibiu
SITUAȚIA NECONSOLIDATĂ A MODIFICĂRILOR CAPITALURILOR PROPRII PENTRU PERIOADA ÎNCHEIATĂ LA 30.06.2016
 (Toate sumele sunt exprimate în LEI, dacă nu se specifică altfel)

Element al capitalului propriu	Capital social	Rezerve legale	Ajustări rezerve legale	Reserve reevaluare	Alte rezerve	Ajustări alte rezerve	Rezultatul reportat	Total
Sold la 01.01.2016	21.882.104	4.376.421	22.679.066	82.151.679	120.905.482	442.991	65.387.073	317.824.816
Profitul anului							35.641.426	35.641.426
Alte elemente ale rezultatului global, din care:	0	0	0	-88.901	-2.201.520	0	0	-2.290.421
Reevaluare imobilizări corporale				0				0
Transfer rezerve la rezultat				-88.901				-88.901
Impozit pe profit aferent altor elemente ale rezultatului global					-2.201.520			-2.201.520
Tranzacții cu acționarii, înregistrate direct în capitalurile proprii, din care	0	0	0	0	0	0	88.901	88.901
Corectare erori exercitiu precedent							0	0
Transfer rezerve la rezultat							88.901	88.901
Repartizare profit							0	0
Sold la 30.06.2016	21.882.104	4.376.421	22.679.066	82.062.778	118.703.962	442.991	101.117.400	351.264.722

DIRECTOR GENERAL
DEAC IOAN

DIRECTOR ECONOMIC
MICLEA IOAN

COMPA S.A.Sibiu
SITUATIA NECONSOLIDATA A FLUXURILOR DE TREZORERIE LA 30.06.2016
 (Toate sumele sunt exprimate în LEI, dacă nu se specifică altfel)

DENUMIRE INDICATOR	S1	S2	S2-S1
+ Profit sau pierdere		35.641.426	35.641.426
+ Amortizări și provizioane		18.954.963	18.954.963
- Variația stocurilor	91.951.077	86.191.184	5.759.893
- Variația creanțelor	115.969.422	125.128.962	-9.159.540
+ Variația furnizorilor și a conturilor asimilate	106.113.839	103.332.163	-2.781.676
Variația clienților creditori	9.930.346	8.973.156	-957.19
+ Variația altor datorii	342.084.171	322.098.354	19.985.817
- Variația altor elemente de activ	358.151.171	339.428.954	-18.722.217
+ Variația altor elemente de pasiv			48.721.476
A + = Flux de numerar din activitatea de exploatare		28.040.689	-28.040.689
- Investiții efectuate - total, din care:		24.498.307	-24.498.307
achiziționate +alte cheltuieli de investiții		3.542.382	-3.542.382
executate în regie proprie			-28.040.689
B + = Flux de numerar din activitatea de investitii	90.552.975	58.650.980	-31.901.995
+ Variația creditelor și împrumuturilor, din care pentru:	90.552.975	58.650.980	-31.901.995
credite și împrumuturi pentru activitatea curentă			-31.901.995
C + = Flux de numerar din activitatea financiara		35.641.426	35.641.426
Disponibilități bănești la începutul perioadei	14.743.661		
Disponibilități bănești la sfârșitul perioadei		3.522.453	
= + Flux de numerar net (A+B+C)			-11.221.208

DIRECTOR GENERAL
DEAC IOAN

DIRECTOR ECONOMIC
MICLEA IOAN

COMP A S.A.Sibiu
NOTE EXPLICATIVE LA RAPORTUL FINANCIAR INTERIMAR NECONSOLIDAT LA 30.06.2016
(Toate sumele sunt exprimate în LEI, dacă nu se specifică altfel)

1. INFORMAȚII GENERALE

COMP A este societate pe acțiuni, cu sediul în Sibiu, str.Henri Coandă nr.8, CP 550234.

Domeniul de activitate

Obiectul principal de activitate, conform CAEN este: 2932 "Fabricarea altor piese și accesorii pentru autovehicule și motoare de autovehicule"

Forma de proprietate a Societății

Societatea COMP A S.A. este privatizată 100% din septembrie 1999. Structura acționariatului este următoarea:

	NR.ACȚIUNI	% DIN TOTAL CAPITAL
Asociația Salariaților COMP A	119.474.505	54,60%
Alți acționari (persoane fizice și juridice)	99.346.533	45,40%
NUMĂR TOTAL DE ACȚIUNI	218.821.038	100,00%

Societatea este listată, acțiunile se tranzacționează la Bursa de Valori București din iunie 1997.

În prezent este cotate la categoria Standard.

Evoluția Societății

Prin hotărârea Guvernului nr.1296/13.12.1990 firma a devenit S.C.COMPA S.A., provenind din Întreprinderea de Piese Auto Sibiu (I.P.A.Sibiu). I.P.A. Sibiu a luat ființă în anul 1969 prin unificarea a două unități: Uzina Elastic și Uzina Automecanica Sibiu.

Din anul 1991, COMP A s-a organizat în module (fabrici/ateliere), constituite pe familii de produse, ca centre de cost, care în timp au devenit centre de profit, în scopul unei descentralizări și a facilitării constituirii de joint venture.

2. BAZELE ÎNTOCMIRII

Situațiile financiare individuale au fost întocmite în conformitate cu Standardele Internaționale de Raportare Financiară adoptate de Uniunea Europeană ("UE"). Societatea a adoptat raportarea conform IFRS începând cu situațiile financiare ale anului 2012.

Situațiile financiare sunt prezentate în **lei românești** (RON), rotunjite la cel mai apropiat leu, aceasta fiind moneda funcțională a companiei.

3. POLITICI CONTABILE SEMNIFICATIVE

Situațiile financiare individuale au fost întocmite în conformitate cu Standardele Internaționale de Raportare Financiară adoptate de Uniunea Europeană ("UE")

Politicele contabile semnificative aplicate de Societate sunt cele prezentate în Situațiile financiare încheiate la 31.12.2015 și nu s-au modificat în perioada raportului interimar.

COMPA S.A.Sibiu
NOTE EXPLICATIVE LA RAPORTUL FINANCIAR INTERIMAR NECONSOLIDAT LA 30.06.2016
 (Toate sumele sunt exprimate în LEI, dacă nu se specifică altfel)

4.1. IMOBILIZARI CORPORALE

Evoluția imobilizărilor corporale de la 1 ianuarie 2016 la 30 iunie 2016 este următoarea:

Explicații	Terenuri	Construcții	Echipamente și autovehicule	Alte imobilizări corporale	Imobilizări corporale în curs	Total
Valoare de inventar						
01/01/2016	43.509.161	62.632.500	387.795.262	1.158.128	37.781.487	532.876.538
Intrări din achizitii sem. I 2016					22.121.249	22.121.249
Intrări generate intern sem. I 2016					3.451.322	3.451.322
Intrări din puneri în funcțiune sem. I 2016		1.559.421	33.356.284	58.490		34.974.195
Iesiri din transferuri la alte clase de imobilizări sem. I 2016					-36.437.527	-36.437.527
Ieșiri din casări sem. I 2016			-17.105			-17.105
30/06/2016	43.509.161	64.191.921	421.134.441	1.216.618	26.916.531	556.968.672
Amortizare, deprecieri						
01/01/2016		0	235.138.915	900.137	0	236.039.052
Cheltuieli sem. I 2016	0	1.837.921	15.438.403	32.820	0	17.309.144
Amortizare, deprecieri aferente ieșiri sem. I 2016	0	0	-17.105	0		-17.105
30/06/2016	0	1.837.921	250.560.213	932.957	0	253.331.091
Valoare rămasă						
01/01/2016						296.837.486
30/06/2016						303.637.581

Activele corporale reprezentând "Imobilizări corporale în curs" sunt evaluate la cost istoric. Societatea a ales pentru evaluarea imobilizărilor corporale de natura terenurilor și construcțiilor modelul reevaluării la valoare justă.

Construcțiile au fost reevaluate la 31.12.2015 de către un evaluator independent autorizat, iar terenurile au fost reevaluate de către o comisie internă de specialiști. În ierarhia valorii juste, reevaluarea clădirilor și terenurilor societății la valoare justă este clasificată ca și date de nivel 2.

Preturile comparabile clădirilor și construcțiilor din apropiere sunt ajustate în funcție de caracteristici specifice, cum ar fi mărimea proprietății, etc. Cele mai importante date de intrare pentru această metodă de evaluare este pretul pe metru pătrat.

Amortizarea imobilizărilor corporale se determină prin metoda liniară. Activele imobilizate s-au redus în anul 2016 prin casare și amortizare. Valoarea de inventar a mijloacelor fixe casate în 2016 a fost de 17105 lei, acestea fiind amortizate integral la data casării.

4.2. INVESTITII IMOBILIARE

Evoluția investițiilor imobiliare de la 1 ianuarie 2016 la 30 iunie 2016 este următoarea:

COMPA S.A.Sibiu
NOTE EXPLICATIVE LA RAPORTUL FINANCIAR INTERIMAR NECONSOLIDAT LA 30.06.2016
 (Toate sumele sunt exprimate în LEI, dacă nu se specifică altfel)

Explicatii	Investitii imobiliare	Investitii imobiliare in curs de executie	Total
Sold la 31.12.2015	32.624.360	5.680.885	38.305.245
Intrari din achizitii sem. I 2016		2.347.925	2.347.925
Intrari generate intern sem. I 2016		1.061	1.061
Intrari din transferuri de la imobilizari corporale sem. I 2016	10.788		10.788
Intrari din transferuri in cadrul aceleiasi clase sem. I 2016	6.230		6.230
Iesiri din transferuri in cadrul aceleiasi clase sem. I 2016	-6.230		-6.230
Sold la 30.06.2016	32.635.148	8.029.871	40.665.019

Societatea deține imobilizări de natura investițiilor imobiliare. Acestea au fost înregistrate pe baza analizei scopului pentru care sunt deținute imobilizările corporale de către Societate și a contractelor de închiriere încheiate pentru anul 2015.

Anumite proprietăți includ o parte care este deținută pentru a fi închiriată și o altă parte care este deținută în scopul producerii de bunuri, prestării de servicii sau în scopuri administrative. În cazul în care partea deținută pentru a fi închiriată nu are o pondere semnificativă, atunci proprietatea este în continuare tratată ca imobilizare corporală.

Investițiile imobiliare sunt evaluate la valoare justă. Un câștig sau o pierdere generată de o modificare a valorii juste a investiției imobiliare se recunoaște în profitul sau în pierderea perioadei în care apare.

Investitiile imobiliare au fost reevaluate la 31.12.2015 de catre un evaluator independent autorizat Activele imobilizate "Investitii imobiliare in curs" sunt evaluate la cost istoric.

5. IMOBILIZARI NECORPORALE

Imobilizările necorporale deținute de Societate reprezintă programe informatice, licențe soft și imobilizări necorporale în curs. Evoluția acestora a fost următoarea:

Explicatii	Programe informatice si licente soft	Total
Cost		
01/01/2016	9.603.310	9.603.310
Intrări sem. I 2016	119.132	119.132
Ieșiri sem. I 2016	0	0
30.06.2016	9.722.442	9.722.442
Amortizare, deprecieri		
01/01/2016	5.353.802	5.353.802
Cheltuieli sem. I 2016	408.980	408.980
Amortizare, deprecieri aferente ieșiri sem. I 2016	0	0
30.06.2016	5.762.782	5.762.782
Valoare rămasă		
1/1/2016		4.249.508
30.06.2016		3.959.660

COMP A S.A.Sibiu
NOTE EXPLICATIVE LA RAPORTUL FINANCIAR INTERIMAR NECONSOLIDAT LA 30.06.2016
 (Toate sumele sunt exprimate în LEI, dacă nu se specifică altfel)

6. CREANȚE COMERCIALE ȘI ALTE CREANȚE

Situația creanțelor comerciale și a altor creanțe deținute de Societate este următoarea:

Explicații	6/30/2016			12/31/2015		
	Total, din care	Termen lung	Termen scurt	Total, din care	Termen lung	Termen scurt
Creanțe comerciale	114.447.622	0	114.447.622	94.371.489	0	94.371.489
Ajustări pentru deprecierea creanțelor comerciale	-808.672	0	-808.672	-810.233	0	-810.233
Avansuri plătite către furnizori	5.763.265	0	5.763.265	9.500.295	0	9.500.295
Creanțe în legătură cu personalul	28.953	0	28.953	32.721	0	32.721
Creanțe în legătură cu bugetul consolidat al statului și bugetul local	3.342.418	0	3.342.418	2.681.674	0	2.681.674
Debitori diverși	605.587	0	605.587	537.994	0	537.994
Ajustări pentru deprecierea debitorilor	-300.737	0	-300.737	-300.737	0	-300.737
Cheltuieli în avans	601.003	0	601.003	420.178	0	420.178
Subvenții de încasat (proiecte fonduri europene)	600.970	0	600.970	6.801.687	0	6.801.687
Creanțe din parteneriate proiecte AMPOSDRU	0	0	0	0	0	0
Ajustări pentru deprecierea creanțelor din parteneriate proiecte AMPOSDRU	0	0	0	0	0	0
Total creanțe	124.280.409	0	124.280.409	113.235.068	0	113.235.068

Creanțele în valută sunt evaluate în lei la cursul de schimb oficial al BNR din data de 30.06.2016.

Evoluția ajustărilor pentru deprecierea creanțelor în primele 6 luni ale anului 2016 este următoarea:

Sold la 31.12.2015	1.110.970
Ajustări constituite în sem. I 2016	4.993
Ajustări reversate în sem. I 2016	-6.554
Sold la 30.06.2016	1.109.409

Politica comercială a Societății impune înregistrarea de ajustări pentru depreciere pentru creanțele ce depășesc 360 zile și pentru acele creanțe pentru care există indicii că sunt incerte, cu excepția acelor creanțe înregistrate la parteneri față de care Societatea este debitoare la rândul ei, datorile înregistrând aproximativ aceeași vechime ca și creanțele neîncasate.

7. ALTE CREANȚE IMOBILIZATE

Situația altor creanțe imobilizate deținute de Societate este următoarea:

Explicații	30.06.2016			31.12.2015		
	Total, din care:	Termen lung	Termen scurt	Total, din care:	Termen lung	Termen scurt
Garanție vamă pt.vămuire la domiciliu	103,000	103,000	0	103,000	103,000	0
Alte garanții	4,354	4,354	0	4,354	4,354	0
Total alte active	107,354	107,354	0	107,354	107,354	0

COMP A S.A.Sibiu
NOTE EXPLICATIVE LA RAPORTUL FINANCIAR INTERIMAR NECONSOLIDAT LA 30.06.2016
 (Toate sumele sunt exprimate în LEI, dacă nu se specifică altfel)

8. STOCURI

Structura stocurilor deținute de Societate este prezentată în tabelul de mai jos:

Explicații	30.06.2016	31.12.2015
Materii prime	29.125.362	31.809.838
Ajustări pentru deprecierea materiilor prime	-53.937	-54.882
Materiale și ambalaje	11.995.948	14.612.656
Ajustări pentru deprecierea materialelor și ambalajelor	-88.702	-94.336
Semifabricate și producția în curs de execuție	34.480.610	29.436.578
Ajustări pentru deprecierea semifabricatelor	0	0
Produse finite și mărfuri	10.908.877	14.320.784
Ajustări pentru deprecierea produselor finite și a mărfurilor	-176.974	-176.994
Active deținute în vederea vânzării	0	2.097.433
Total stocuri	86.191.184	91.951.077

Evoluția ajustărilor pentru deprecierea stocurilor în primele 6 luni ale anului 2016 se prezintă astfel:

Sold la 31.12.2015	326.212
Ajustări constituite în sem.I 2016	0
Ajustări reversate în sem.I 2016	-6.600
Sold la 30.06.2016	319.612

9. NUMERAR ȘI ECHIVALENTE DE NUMERAR

Disponibilitățile bănești și echivalentele de numerar se prezintă astfel:

Explicații	30.06.2016	31.12.2015
Conturi bancare în RON	396.299	12.131.515
Conturi bancare în valută	3.108.705	2.604.467
Echivalente de numerar	1.013	820
Casa în RON	16.436	6.859
Total disponibilitati bănești și echivalente	3.522.453	14.743.661

Societatea deține conturi în lei și valută la următoarele instituții bancare: BRD Group Societe Generale, BCR, ING Bank, Trezorerie.

10. IMPOZIT PE PROFIT

10.1. Informații referitoare la impozitul pe profit curent

Impozitul pe profit curent al Societății se determină pe baza profitului statutar, ajustat cu cheltuielile ne deductibile și cu veniturile neimpozabile, la o cota de 16%

Indicator	30.06.2016	30.06.2015
Profit brut	35.408.433	19.232.698
Repartizarea la rezerva legală	0	0
Venituri neimpozabile	14.798.617	2.206.832
Elemente similare veniturilor	0	0

COMPA S.A.Sibiu
NOTE EXPLICATIVE LA RAPORTUL FINANCIAR INTERIMAR NECONSOLIDAT LA 30.06.2016
 (Toate sumele sunt exprimate în LEI, dacă nu se specifică altfel)

Indicator	30.06.2016	30.06.2015
Cheltuieli nedeductibile	4.960.933	1.302.620
Diferența amortizare nedeductibilă fiscal	857.577	2.832.970
Profit fiscal	24.713.172	15.495.516
Impozit pe profit	3.954.107	2.479.283
Sume reprezentând sponsorizări	138.945	131.156
Scutire impozit profit aferent profit reinvestit (val.reinvestita 16.180.886 lei)	3.815.162	2.348.127
Impozit pe profit curent datorat 16%	0	0
Impozit pe profit curent aferent an 2015	82.726	0

În anul 2016 Societatea a aplicat la calculul impozitului pe profitul curent facilitatea fiscal privind scutirea impozitului pe profitul reinvestit în echipamente tehnologice, conform OUG nr. 19/2014. Conducerea societății preconizează ca va păstra în patrimoniul societății pentru o perioadă de cel puțin 5 ani echipamentele tehnologice achiziționate și în baza cărora s-a calculat facilitatea și, de asemenea, preconizează ca rezerva constituită ca urmare a aplicării facilității nu va fi distribuită/utilizată sub orice formă.

În anul 2016 s-a efectuat o rectificare a impozitului pe profit datorat în trim. III 2015, în valoare de 82726 lei. Având în vedere că suma nu întrunește condițiile pragului de semnificație, s-a procedat la înregistrarea cheltuielii pe seama contului de profit aferent anului 2016

10.2. Informații referitoare la impozitul pe profit amânat

Componentele semnificative ale impozitului pe profit amânat inclus în raportările financiare la 30 iunie 2015 și 30 iunie 2016, la o cotă de 16%, sunt următoarele:

Explicații	30.06.2016		30.06.2015	
	Diferente temporare cumulate	Impozit pe profit amânat creanța	Diferente temporare cumulate	Impozit pe profit amânat creanța
Retratăre imobilizări corporale	-6.870.221	-1.099.234	-25.080.961	-4.012.954
Retratăre alte datorii	1.566.755	250.681	4.240.776	678.524
Total	-5.303.466	-848.553	-20.840.185	-3.334.430

Societatea recunoaște creanțele privind impozitul amânat deoarece estimează că probabil va exista profit impozabil viitor față de care pot fi utilizate respectivele creanțe.

Evoluția impozitului amânat de recuperat în perioada 01.01.2016 - 30.06.2016 este prezentată în tabelul de mai jos:

Impozit amânat la 01.01.2016	-2.734.354
Impozit amânat prin contul de profit și pierdere sem.I 2016	-315.719
Impozit amânat recunoscut prin alte elemente ale rezultatului global sem.I 2016, din care:	2.201.520
Impozit amânat din reevaluare imobilizări	2.201.520
Impozit amânat la 30.06.2016	-848.553

COMP A S.A.Sibiu
NOTE EXPLICATIVE LA RAPORTUL FINANCIAR INTERIMAR NECONSOLIDAT LA 30.06.2016
 (Toate sumele sunt exprimate în LEI, dacă nu se specifică altfel)

11. CAPITALURI PROPRI

Structura acționariatului la data de 30.06.2016 este următoarea:

Explicații	Nr. Acțiuni	% din total capital social
Asociația Salariaților COMPA	119.474.505	54,6
Alți acționari (persoane fizice și juridice)	99.346.533	45,4
Numar total de acțiuni	218.821.038	100,0

Acțiunile Societății a au o valoare nominală de 0,1 RON / acțiune, valoarea capitalului social fiind de 21.882.104 lei.

Din luna iunie 1997 acțiunile Societății sunt tranzacționate pe Bursă de Valori București, din luna iulie 2001 la categoria a II-a, iar în prezent Categoria Standard.

Capitalurile proprii ale Societății includ următoarele:

Explicații	30.06.2016	31.12.2015
Capital subscris și vărsat	21.882.104	21.882.104
Ajustări ale capitalului social	0	0
Rezerve din reevaluare	82.062.778	82.151.679
Rezerve legale	4.376.421	4.376.421
Ajustare rezerve legale	22.679.066	22.679.066
Alte rezerve	126.281.319	126.281.319
Ajustare alte rezerve	442.991	442.991
Impozit pe profit curent și amânat recunoscut pe seama capitalurilor proprii	-7.577.357	-5.375.837
Rezultat reportat reprezentând surplusul realizat din rezerve din reevaluare	57.483.644	57.394.743
Rezultat reportat provenit din adoptarea pentru prima dată a IAS 29	29.144	29.144
Rezultat reportat provenit din trecerea la IFRS, mai puțin IAS 29	8.611.538	8.611.538
Rezultat reportat provenit din adoptarea pentru prima dată a IAS 29	-648.352	-648.352
Rezultat reportat provenit din corectarea erorilor	0	0
Rezultat reportat reprezentând pierdere neacoperită din anii precedenți	0	0
Profit an curent	35.641.426	28.354.626
Repartizarea profitului	0	-28.354.626
Total capitaluri proprii	351.264.722	317.824.816

Evoluția gradului de îndatorare a Societății este următoarea:

Explicatii	30.06.2016	31.12.2015
Datorii totale	213.716.920	246.923.515
Numerar si echivalente de numerar	-3.522.453	-14.743.661
Datorii nete	210.194.467	232.179.854
Capitaluri proprii	351.264.722	317.824.816
Grad de îndatorare	0,60	0,73

Societatea și-a propus să nu depășească pragul de 0,99.

COMPA S.A.Sibiu
NOTE EXPLICATIVE LA RAPORTUL FINANCIAR INTERIMAR NECONSOLIDAT LA 30.06.2016
 (Toate sumele sunt exprimate în LEI, dacă nu se specifică altfel)

12. DATORII FINANCIARE

Datoriile financiare pe termen lung și scurt sunt următoarele:

Moneda (EUR)

Instituția de credit	Tip împrumut	30.06.2016			31.12.2015		
		Total, din care	Termen lung (< 5 ani)	Termen scurt	Total, din care	Termen lung (< 5 ani)	Termen scurt
BRD Group Societe Generale România	Linie credit pentru producție	5.538.276	5.538.276	0	10.068.493	10.068.493	0
ING Bank Sibiu	Linie credit pentru producție	7.434.734	7.434.734	0	9.945.426	9.945.426	0
Total datorii financiare - EUR		12.973.010	12.973.010	0	20.013.919	20.013.919	0

Datoriile financiare pe termen lung și scurt sunt următoarele:

Moneda (LEI)

Instituția de credit	Tip împrumut	30.06.2016			31.12.2015		
		Total, din care	Termen lung (< 5 ani)	Termen scurt	Total, din care	Termen lung (< 5 ani)	Termen scurt
BRD Group Societe Generale România	Linie credit pentru producție	25.038.546	25.038.546	0	45.554.896	45.554.896	0
ING BANK Sibiu	Linie credit pentru producție	33.612.434	33.612.434	0	44.998.079	44.998.079	0
Total datorii financiare - LEI		58.650.980	58.650.980	0	90.552.975	90.552.975	0

Pentru contractarea împrumuturilor Societatea a depus garanții. Imobilizările corporale ipotecate la instituțiile de credit la data 30.06.2016 sunt în valoare contabilă de 163.733.974 lei.

Acestea includ terenuri, cladiri si echipamente. De asemenea, pentru garantarea creditelor angajate s-au constituit si "garanții mobiliare asupra creanțelor", proportional cu valoarea expunerii fata de bancile finantatoare.

Marja de dobanda a creditelor angajate la institutiile bancare variaza intre:

Euribor la 1 luna + 1.15 % pe an si

Euribor la 1 luna + 1.75 % pe an

Datoriile in valuta sunt evaluate in lei la cursul de schimb oficial al BNR din data de 30.06.2016.

COMPA S.A.Sibiu
NOTE EXPLICATIVE LA RAPORTUL FINANCIAR INTERIMAR NECONSOLIDAT LA 30.06.2016
 (Toate sumele sunt exprimate în LEI, dacă nu se specifică altfel)

13 DATORII COMERCIALE ȘI ALTE DATORII

Situația datoriilor comerciale și a altor datorii este următoarea:

Explicații	30.06.2016			31.12.2015		
	Total, din care	Termen lung	Termen scurt	Total, din care	Termen lung	Termen scurt
Furnizori	104.688.054	0	104.688.054	104.794.030	0	104.794.030
Avansuri încasate de la clienți	1.644.109	0	1.644.109	1.319.809	0	1.319.809
Datorii în legătură cu personalul	4.802.644	0	4.802.644	3.934.851	0	3.934.851
Datorii la bugetul asigurărilor sociale și somaj	2.693.704	0	2.693.704	3.191.358	0	3.191.358
Alte datorii la bugetul de stat	999.955		999.955	1.173.698	0	1.173.698
Datorii cu impozitul pe profit curent	0	0	0	0	0	0
Creditori diverși	476.852	0	476.852	484.699	0	484.699
Subvenții pentru investiții din contracte AMPOSDRU și AMPOSCCE	0	0	0	1.145.740	0	1.145.740
Plusuri de inventar de natura imobilizărilor	36.091.968	32.285.749	3.806.219	37.551.980	34.761.400	2.790.580
Venituri în avans	5.512	5.512	0	6.232	6.232	0
Total datorii comerciale și alte datorii	2.282.494	0	2.282.494	2.632.499	0	2.632.499

14. PROVIZIOANE

Situația provizioanelor la 30.06.2016 este prezentată în tabelul de mai jos:

Explicații	Provizioane pentru garanții acordate clienților	Provizioane pentru beneficiile angajaților	Alte provizioane	Total provizioane
Sold la 31.12.2015	26.945	108.700	0	135.645
Provizioane constituite în sem. I 2016	0	0	3.202.655	3.202.655
Provizioane reversate în sem. I 2016	0	0	-1.957.655	-1.957.655
Sold la 30.06.2016	26.945	108.700	1.245.000	1.380.645

15. VENITURI

Structura veniturilor realizate de Societate este următoarea:

Explicații	30.06.2016	30.06.2015
Cifra de afaceri totală, din care:	325.229.497	235.518.267
Venituri din vânzări de produse finite	315.256.027	232.428.726
Venituri din prestări de servicii	1.085.075	932.909
Venituri din vânzarea mărfurilor	8.252.978	906.529
Venituri din alte activități (chirii, activități diverse)	455.330	435.676

COMPA S.A.Sibiu
NOTE EXPLICATIVE LA RAPORTUL FINANCIAR INTERIMAR NECONSOLIDAT LA 30.06.2016
 (Toate sumele sunt exprimate în LEI, dacă nu se specifică altfel)

Explicații	30.06.2016	30.06.2015
Venituri din subvenții aferente cifrei de afaceri (proiecte și contracte parteneriat proiecte AMPOSDRU)	180.087	814.427
Alte venituri operaționale	7.320.890	4.604.934
Total venituri din exploatare	332.550.387	240.123.201

Alte venituri operaționale sunt formate din:

Explicații	30.06.2016	30.06.2015
Venituri din vânzări de imobilizări	0	26.744
Venituri din producția de imobilizări	3.452.382	3.512.987
Venituri din active deținute în vederea vânzării cedate	2.134.620	888
Venituri din subvenții pentru investiții (proiecte și contracte parteneriat proiecte AMPOSDRU și AMPOSCCE)	1.708.249	1.047.567
Alte venituri din exploatare	25.639	16.748
TOTAL	7.320.890	4.604.934
Alte venituri operaționale	7.320.890	4.604.934

16. CHELTUIELI DUPA NATURĂ

Cheltuielile din exploatare realizate în primele 6 luni ale anilor 2016 și 2015 după natura lor sunt prezentate în tabelul de mai jos:

Explicații	30.06.2016	30.06.2015
Cheltuieli materiale	200.340.728	127.008.501
Diferențe de stoc	-1.707.185	4.993.232
Cheltuieli cu energia și apă	12.982.279	11.401.565
Cheltuieli cu beneficiile angajaților, din care :	56.151.257	48.088.393
Salarii și indemnizații	43.955.502	39.408.860
Cheltuieli cu asigurările și protecția socială	12.195.755	8.679.533
Ajustări de valoare privind imobilizările	17.718.125	11.877.532
Ajustări de valoare privind activele circulante	-8.162	-2.201.620
Ajustări privind provizioanele	1.245.000	0
Cheltuieli cu serviciile prestate de terți	18.070.138	15.959.501
Cheltuieli cu alte impozite, taxe și vărsăminte asimilate	799.259	874.779
Cheltuieli privind activele deținute în vederea vânzării cedate	2.097.433	0
Alte cheltuieli de exploatare	1.326.698	1.443.999
Total cheltuieli din exploatare	309.015.570	219.445.882

17. CHELTUIELI CU BENEFICIILE ANGAJAȚILOR

Cheltuielile cu beneficiile angajaților includ salarii, indemnizații și contribuții la asigurările sociale. Beneficiile pe termen scurt sunt recunoscute drept cheltuieli pe măsură ce serviciile sunt prestate.

Explicații	30.06.2016	30.06.2015
Salarii și indemnizații	43.955.502	39.408.860
Cheltuieli cu asigurările și protecția socială	12.195.755	8.679.533
TOTAL	56.151.257	48.088.393

COMP A S.A.Sibiu
NOTE EXPLICATIVE LA RAPORTUL FINANCIAR INTERIMAR NECONSOLIDAT LA 30.06.2016
 (Toate sumele sunt exprimate în LEI, dacă nu se specifică altfel)

18. PIERDERI (CÂȘTIGURI) FINANCIARE

Structura pierderilor (câștigurilor) financiare este prezentată mai jos:

Explicații	30.06.2016	30.06.2015
Câștiguri din diferențe de curs valutar legate de elementele monetare exprimate în valută	354.396	-1.012.507
Pierderi din dobânzi	-372.085	-334.774
Câștiguri financiare din imobilizari financiare cedate	12.012.660	
Alte câștiguri financiare	-121.355	-97.340
Total pierderi / câștiguri	11.873.616	-1.444.621

19. CÂȘTIG PE ACȚIUNE

Calculul câștigului pe acțiune pentru semestrele I 2016 și 2015 poate fi sumarizat astfel:

Explicații	30.06.2016	30.06.2015
Numar de acțiuni la începutul anului	218.821.038	218.821.038
Acțiuni emise în cursul anului	0	0
Număr de acțiuni la finalul anului	218.821.038	218.821.038
Profitul net	35.641.426	18.633.878
Câștig pe acțiune (în RON pe acțiune) de bază / diluat:	0,16	0,09

20. INVESTIȚII FINANCIARE

Investițiile financiare ale Societății reprezintă acțiuni deținute la entitățile afiliate. Titlurile deținute sunt contabilizate la cost și cuprind următoarele:

Societatea la care se detin titlurile	Sediul social	% în capitalul social	Valoarea titlurilor	Obiectul principal de activitate(conf.CAEN)
COMP A IT S.R.L.	Str.Henri Coandă, nr.8, Sibiu, jud.Sibiu	100,00	200.000	6201 "Activități de realizare a soft-ului la comandă"
TRANS CAS S.R.L.	Str.Henri Coandă, nr.12, Sibiu, jud.Sibiu	99,00	1.498.450	4941 "Transporturi rutiere de mărfuri"
COMP A EXPEDIȚII INTERNAȚIONALE S.R.L.	Str.Henri Coandă, nr.8, Sibiu, jud.Sibiu	98,00	980	5229 "Alte activități anexe transporturilor" (Activitate suspendată din 2009)
RECASERV S.R.L.	Str.Henri Coandă, nr.51, Sibiu, jud.Sibiu	70,00	70.000	5629 "Alte activități de alimentație n.c.a."
TOTAL			1.769.430	

Entitățile afiliate societății COMP A S.A. Sibiu s-au constituit în timp, ca urmare a necesității externalizării de la COMP A S.A. a unor activități specifice cum sunt: proiectare soft, transport auto intern și internațional; alimentație publică, etc.

Majoritatea tranzacțiilor, a contractelor cu aceste entități afiliate reprezintă furnizarea de către COMP A (deținătoarea instalațiilor speciale și specifice), de utilități precum: energie electrică, energie termică, apă potabilă, servicii telefonie, aer comprimat, de închiriere de spații și echipamente necesare desfășurării activității, precum și contracte de furnizare de bunuri și servicii. Pe de altă parte, aceste entități afiliate furnizează către COMP A bunuri și servicii ce constituie obiectul lor de activitate și pentru care s-a impus externalizarea. Relațiile s-au desfășurat în termeni comerciali de piață liberă, prețul acestora fiind convenit prin negociere, încadrat în nivelele practice pe piață.

COMPA S.A.Sibiu
NOTE EXPLICATIVE LA RAPORTUL FINANCIAR INTERIMAR NECONSOLIDAT LA 30.06.2016
 (Toate sumele sunt exprimate în LEI, dacă nu se specifică altfel)

În anul 2015 au fost demarate negocierile privind vânzarea titlurilor de participare deținute de către COMPA S.A. la THYSSENKRUPP BILSTEIN COMPA SA. La începutul anului 2016 această tranzacție a fost finalizată.

Acțiunea de vânzare a titlurilor de participare a condus la realizarea unui câștig de 12.012.660 lei.

Tranzacțiile efectuate în primul semestru al anilor 2016 și 2015 cu societățile la care COMPA deține participații au fost următoarele (sumele conțin TVA):

Explicații	30.06.2016		30.06.2015	
	Cumpărări de bunuri și servicii	Vânzări de bunuri și servicii	Cumpărări de bunuri și servicii	Vânzări de bunuri și servicii
Societatea la care se dețin titlurile				
TRANS C.A.S. S.R.L.	9.312.426	142.460	8.920.208	130.853
COMPA - IT S.R.L.	969.600	13.456	996.960	11.281
RECASERV S.R.L.	110.995	32.634	437.526	37.679
COMPA EXPEDITII INTERNATIONALE S.R.L.	0	0	0	0

Datoriile și creanțele reciproce

înregistrate la 30.06.2016 și 30.06.2015 sunt următoarele:

Creanțe de încasat de Societatea COMPA S.A. de la:

Explicații	30.06.2016		30.06.2015	
TRANS C.A.S. S.R.L.		18.559		32.721
COMPA-IT S.R.L.		4.840		13.405
RECASERV S.R.L.		2.315		20.801
COMPA EXPEDITII INTERNATIONALE S.R.L.		0		0

Datorii de achitat de Societatea COMPA S.A. către:

Explicații	30.06.2016		30.06.2015	
TRANS C.A.S. S.R.L.		2.819.632		2.792.257
COMPA-IT S.R.L.		648.249		670.250
RECASERV S.R.L.		264.702		160.066
COMPA EXPEDITII INTERNATIONALE S.R.L.		0		0

Soldurile restante sunt negarantate și nu sunt purtătoare de dobândă. Nu s-au instituit garanții și nici nu s-au primit garanții pentru creanțele sau datoriile părților afiliate.

Conducerea Societății

Lista administratorilor Societății:

NUMELE SI PRENUMELE	CALIFICARE	FUNCTIA
DEAC Ioan	Inginer	Președintele C.A. / Director General
MICLEA Ioan	Economist	Membru C.A. / Director Economic
MAXIM Mircea Florin	Inginer	Membru C.A.
BENCHEA Cornel	Economist	Membru C.A.
VELȚAN Ilie-Marius	Economist	Membru C.A.

COMPĂ S.A.Sibiu
NOTE EXPLICATIVE LA RAPORTUL FINANCIAR INTERIMAR NECONSOLIDAT LA 30.06.2016
(Toate sumele sunt exprimate în LEI, dacă nu se specifică altfel)

Lista membrilor conducerii executive a Societății:

DEAC Ioan	Director General
MICLEA Ioan	Director Economic
FIRIZA Ioan	Director Management
BĂIAȘU Dan-Nicolae	Director Cumpărări
BUCUR Tiberiu-Ioan	Director Vânzări
ACU Florin-Ștefan	Director Tehnic
MUNTENAȘ Bogdan-Vasile	Director Logistică
ȚUICU Liviu-Laurențiu	Director Calitate – Mediu
SUCIU Ioan-Octavian	Director Sisteme de Management Calitate – Mediu
ȚUȚUREA Mihai	Director Producție
ROTARU Petru-Liviu	Director Producție
MORARIU Mircea	Director Adj.Producție
HERBAN Dorin - Adrian	Director Inginerie Industrială
OPRIȚOIU Dumitru	Inginer Șef Baza Energetică
DRAGOMIR Marius C-tin	Inginer Șef Mentenanță

Tranzacțiile cu membrii conducerii Societății se limitează la salarii și indemnizații.

Explicații	30.06.2015	30.06.2015
Salariile și indemnizațiile acordate membrilor Consiliului de Administrație și membrilor de conducere executivă	2.353.927	2.253.588

21. EVENIMENTE ULTERIOARE DATEI RAPORTULUI

Conducerea nu a identificat evenimente ulterioare datei bilanțului cu impact semnificativ asupra poziției financiare și situației rezultatului global ale Societății.

În data de 28.04.2016 a avut loc Adunarea Generală a Acționarilor, în cadrul căreia au fost aprobate situațiile financiare încheiate la 31.12.2015 și repartizarea profitului obținut în anul 2015.

DIRECTOR GENERAL
DEAC IOAN

DIRECTOR ECONOMIC
MICLEA IOAN



Management
System
ISO/TS 16949:2009
ISO 9001:2008
ISO 14001:2004

www.tuv.com
ID: 9105051939



compa s.a. ROMANIA, SIBIU, 550234, Henri Coandă, 8
Tel. +40 269 239400 / 230888; Fax +40 269 212204 / 237770; www.compa.ro



DECLARAȚIE

în conformitate cu prevederile art.30 din Legea contabilității nr.82/1991

S-au întocmit situațiile financiare semestriale la 30.06.2016 pentru:

Entitate:	COMPA S.A.
Județul:	32 Sibiu
Adresa:	localitatea Sibiu, str. Henri Coandă, nr. 8, CP 550234
Număr din registrul comerțului:	J 32 / 129 / 1991
Forma de proprietate:	34 Societăți pe acțiuni
Activitatea preponderentă (cod și denumire clasa CAEN):	2932 - Fabricarea altor piese și accesorii pentru autovehicule și pentru motoare de autovehicule
Cod unic de înregistrare:	RO788767

Subsemnatul MICLEA IOAN,

conform art.10 alin.(1) din Legea contabilității nr.82/1991, având calitatea de Director Economic îmi asum răspunderea pentru întocmirea raportărilor financiare semestriale la 30.06.2016 și confirm următoarele:

- Politicile contabile utilizate la întocmirea raportărilor financiare semestriale sunt în conformitate cu reglementările contabile aplicabile.
- Raportările financiare semestriale oferă o imagine fidelă a poziției financiare, performanței financiare și a celorlalte informații referitoare la activitatea desfășurată.
- Persoana juridică își desfășoară activitatea în condiții de continuitate.

DIRECTOR ECONOMIC,

MICLEA IOAN



RAPORT

**SEMESTRUL 1
2016**

**COMPA S.A.
SIBIU**





Management
System
ISO/TS 16949:2009
ISO 9001:2008
ISO 14001:2004

www.tuv.com
ID: 9105051939



SR CHSAS 18001:2008
Sistem de Management Certificat
Nr. cert. TR08 128 20779



compa s.a. ROMANIA, SIBIU, 550234, Henri Coandă, 8
Tel. +40 269 239400 / 230888; Fax +40 269 212204 / 237770; www.compa.ro

R A P O R T

conform cu Regulamentul Nr.1 / 2006 (Anexa 31) privind emitenții și operațiunile cu valori mobiliare și a Legii 297 / 2004 privind piața de capital

Data raportului	30.06.2016
Denumirea entității emitente	COMP A S.A.
Sediul social	Sibiu, str. Henri Coandă nr. 8, cod 550234
Număr de telefon	+40 269 237878
Fax	+40 269 212204; +40 269 237770
Cod de identificare fiscală	788767
Atribut fiscal	RO
Nr.ordine în Registrul Comerțului Sibiu	J 32 / 129 / 1991
Capitalul social subscris și vărsat:	21.882.103,8 lei

Acțiunile se tranzacționează la Bursa de Valori București, Categoria Standard, simbol CMP



Management
System
ISO/TS 16949:2009
ISO 9001:2008
ISO 14001:2004

www.tuv.com
ID: 9105051939



compa s.a. ROMANIA, SIBIU, 550234, Henri Coandă, 8
Tel. +40 269 239400 / 230888; Fax +40 269 212204 / 237770; www.compa.ro

CUPRINS

1. SITUAȚIA ECONOMICO-FINANCIARĂ

- 1.1. Prezentarea unei analize a situației economico - financiare actuale comparativ cu aceeași perioadă a anului trecut.

2. ANALIZA ACTIVITAȚII SOCIETĂȚII

- 2.1. Prezentarea și analizarea tendințelor, elementelor, evenimentelor sau factorilor de incertitudine ce afectează sau ar putea afecta lichiditatea societății, comparativ cu aceeași perioadă a anului trecut.
- 2.2. Prezentarea și analizarea efectelor asupra situației financiare a societății, a tuturor cheltuielilor de capital, curente sau anticipate (precizând scopul și sursele de finanțare a acestor cheltuieli), comparativ cu aceeași perioadă a anului trecut.
- 2.3. Prezentarea și analizarea evenimentelor, tranzacțiilor, schimbărilor economice care afectează semnificativ veniturile din activitatea de bază. Precizarea măsurii în care au fost afectate veniturile de fiecare element identificat. Comparație cu perioada corespunzătoare a anului trecut.

3. SCHIMBĂRI CARE AFECTEAZĂ CAPITALUL SOCIAL ȘI ADMINISTRAREA SOCIETĂȚII

- 3.1. Descrierea cazurilor în care societatea a fost în imposibilitatea de a-și respecta obligațiile financiare în timpul perioadei respective.

4. TRANZACȚII SEMNIFICATIVE

- 4.1. În cazul emitenților de acțiuni, informații privind tranzacțiile majore încheiate de emitent cu persoanele cu care acționează în mod concertat sau în care au fost implicate aceste persoane în perioada de timp relevantă.



Management System
ISO/TS 16949:2009
ISO 9001:2008
ISO 14001:2004

www.tuv.com
ID: 9105051939



SR OHSAS 18001:2008
System of Management Certified
No. cert. 1208 120 20779









compa s.a. ROMANIA, SIBIU, 550234, Henri Coandă, 8
Tel. +40 269 239400 / 230888; Fax +40 269 212204 / 237770; www.compa.ro

1. SITUAȚIA ECONOMICO-FINANCIARĂ

EVENIMENTE IMPORTANTE PRODUSE ÎN PERIOADA 01.01.2016 – 30.06.2016

CU IMPACT ASUPRA POZIȚIEI FINANCIARE A SOCIETĂȚII

Cele mai importante evenimente petrecute pe primul semestru al anului 2016 sunt următoarele:

-  Creșterea într-un ritm ridicat a *cifrei de afaceri* realizate în sem.I 2016, respectiv cu peste 38% față de realizările acestui indicator în sem.I 2015. Evidențiem în mod special aportul adus creșterii cifrei de afaceri prin transferul unor importante capacități de producție și producția aferentă acestora, transfer realizat la finele anului 2015 de la firma Delphi Anglia la COMPA
-  Asigurarea capacităților suplimentare în domeniul fabricației de componente pentru sisteme de injecție Bosch prin achiziționarea la finele anului 2015 a unui număr de 5 celule suplimentare omologate și puse în funcțiune în primele 3 luni ale anului 2016.
-  Aceste mașini și echipamente de mare performanță și tehnicitate asigură o creștere a capacității de producție cu 85% față de anul 2015, a acestor componente “Common Rail” din cadrul sistemului de injecție Bosch.
-  Punerea în funcțiune la termenul programat (aprilie 2016) a liniei de acoperire galvanică Zn-Ni finanțată în proporție de 50% de Guvernul Norvegiei și 50% de COMPA. Prin punerea în funcțiune a acestei linii se asigură un grad de integrare superior în fabricația anumitor componente din COMPA. Linia achiziționată și pusă în funcțiune asigură realizarea acestui proces de acoperire de suprafață la un nivel performant și cu un grad foarte redus de poluare chimică.
-  Volumul investițiilor realizate pe primul semestru al anului 2016 a fost de 28 milioane RON (6,2 Mil Euro) la un nivel sensibil mai mic decât nivelul mediu al investițiilor / semestru în anul 2015. A fost finalizată linia de acoperiri galvanice finanțată atât de Guvernul Norvegiei cât și de COMPA în proporții egale, dar au mai fost achiziționate prin investiții și alte mașini și echipamente pentru producție în aproape toate domeniile de activitate ale COMPA. Au fost demarate lucrările de investiții pentru introducerea în halele principale a instalațiilor de aer condiționat în scopul asigurării unui climat de muncă corespunzător.
-  S-a transferat integral, în urma finalizării negocierilor, participația deținută de COMPA (26,91%) la capitalul social al firmei mixte ThyssenKrupp Bilstein Compa S.A. către partenerul german ThyssenKrupp Bilstein GmbH. În urma acestei tranzacții câștigul firmei COMPA reflectat în profitul brut și net a fost de 12 milioane RON.

1.1. Prezentarea unei analize a situației economico-financiare actuale comparativ cu aceeași perioadă a anului trecut, cu referire cel puțin la:

- a. ***Elemente de bilanț, active care reprezintă cel puțin 10% din total active numerar și alte disponibilități lichide; profituri reinvestite; total active curente; situația datoriilor societății; total pasive curente;***

În vederea analizării situației economico-financiare pe semestrul - I al anului 2016, prezentăm în continuare următorii indicatori:



Management System
ISO/TS 16949:2009
ISO 9001:2008
ISO 14001:2004
www.tuv.com
ID: 9105051939








compa s.a. ROMANIA, SIBIU, 550234, Henri Coandă, 8
Tel. +40 269 239400 / 230888; Fax +40 269 212204 / 237770; www.compa.ro



DENUMIRE INDICATOR	Realizări 31.12.2015 (lei)	Realizări 30.06.2016 (lei)	Grad de îndeplinire col.2 / col.1 (%)
0	1	2	3
Active imobilizate	344.818.526	350.987.596	101,79
Active circulante	219.929.806	213.994.045	97,30
Datorii mai mici de un an	121.467.264	122.639.033	100,96
Datorii mai mari de un an	125.456.251	91.077.887	72,60
Capital și rezerve	317.824.816	351.264.722	110,52

Analizând evoluția principalelor elemente ale patrimoniului putem preciza următoarele:

-  Valoarea activelor imobilizate la 30.06.2016 comparativ cu 31.12.2015 a crescut cu 1,79%. Creșterea se datorează achiziționării și punerii în funcțiune de mașini și utilaje noi, asigurate prin investiții din surse proprii. Au fost vândute la finele semestrului I 2016, în baza aprobării AGA, active imobilizate constând în clădiri și teren în echivalentul valorii negociate de 472.000 euro.
-  Activele circulante la 30.06.2016 au scăzut cu aproape 3 procente deși cifra de afaceri a crescut:
 - creanțele comerciale au crescut de la 94,4 mil. lei la 114,4 mil. lei (21,2%) ca urmare a creșterii cifrei de afaceri dar pe ansamblu, creanțelor creșterea este de numai 9,7% ca efect a reducerii subvențiilor de încasat din proiectele europene;
 - stocurile au scăzut de la 91,95 mil. lei la 86,19 mil. lei în pofida creșterii semnificative a cifrei de afaceri, materializându-se astfel eforturile conducerii firmei în utilizarea eficientă a resurselor firmei.
-  Datoriile mai mici de un an au crescut cu mai puțin de un procent deși nivelul cifrei de afaceri a crescut simțitor.
-  Datoriile mai mari de un an s-au redus de la 125,45 mil. lei înregistrate la 31.12.2016 la 91,08 mil. lei la finele semestrului I 2016 (30.06.2016). Reducerea este semnificativă fiind rezultatul influenței mai multor factori, evidențiind în mod special preocuparea managementului firmei de creștere a gradului de autofinanțare.
-  Capitalul plus rezervele firmei au crescut cu peste 10% în semestrul I 2016, reflectând o situație financiară pozitivă, chiar foarte bună.



Management System
ISO/TS 16949:2009
ISO 9001:2008
ISO 14001:2004
www.tuv.com
ID: 9105051939



compa s.a. ROMANIA, SIBIU, 550234, Henri Coandă, 8
Tel. +40 269 239400 / 230888; Fax +40 269 212204 / 237770; www.compa.ro

b. contul de profit și pierderi: vânzări nete; venituri brute; elemente de costuri și cheltuieli cu o pondere de cel puțin 20% în vânzările nete sau în veniturile brute; provizioanele de risc și pentru diverse cheltuieli; referire la orice vânzare sau oprire a unui segment de activitate efectuată în ultimele 6 luni sau care urmează a se efectua în următoarele 6 luni; dividendele declarate și plătite;

Situația veniturilor și a cheltuielilor pe semestrul - I 2016 comparativ cu aceeași perioadă a anului trecut, se prezintă astfel:

INDICATOR	Realizări 30.06.2015 (lei)	Realizări 30.06.2016 (lei)	Grad de îndeplinire col.2 / col.1 (%)
0	1	2	3
Cifra de afaceri	235.518.267	325.229.497	138,09
din care export	158.793.303	245.546.513	154,63
Alte venituri	4.604.934	7.320.890	158,98
Total venituri din exploatare	240.123.201	332.550.387	138,49
Variația stocurilor	4.993.232	-1.707.185	-34,19
Costuri materiale	127.008.501	200.340.728	157,74
Costuri cu energia	11.401.565	12.982.279	113,86
Cheltuieli cu salariile	48.088.393	56.151.257	116,77
Cheltuieli cu amortizările și deprecierile imobilizărilor	11.877.532	17.718.125	149,17
Alte cheltuieli din exploatare	16.076.659	23.530.366	146,36
Total cheltuieli din exploatare	219.445.882	309.015.570	140,82
Rezultat din exploatare	20.677.319	23.534.817	113,82
Cheltuieli cu dobânzile	335.74	411.903	122,69
Alte cheltuieli financiare	5.647.063	5.854.867	103,68
Total cheltuieli financiare	5.982.803	6.266.770	104,75
Venituri din dobânzi	966	39.818	4121,95
Alte venituri financiare	4.537.216	18.100.568	398,94
Total venituri financiare	4.538.182	18.140.386	399,73
Rezultat financiar	-1.444.621	11.873.616	-821,92
VENITURI TOTALE	244.661.383	350.690.773	143,34
CHELTUIELI TOTALE	225.428.685	315.282.340	139,86
Rezultat brut	19.232.698	35.408.433	184,11
Impozit pe profit curent	0	82.726	
Impozit pe profit amânat	598.82	-315.719	-52,72
Rezultat net	18.633.878	35.641.426	191,27



Management System
ISO/TS 16949:2009
ISO 9001:2008
ISO 14001:2004




www.tuv.com
ID: 9105051939



compa s.a. ROMANIA, SIBIU, 550234, Henri Coandă, 8
Tel. +40 269 239400 / 230888; Fax +40 269 212204 / 237770; www.compa.ro



Analizând indicatorii incluși în contul de profit și pierdere realizați pe semestrul I al anului 2016 comparativ cu nivelul acestor indicatori realizați în semestrul I 2015, putem scoate în evidență următoarele:

-  Creșterea într-un ritm apreciabil de peste 38% a cifrei de afaceri și a veniturilor din exploatare în cursul semestrului I al acestui an față de semestrul I corespunzător anului precedent, influențată cu precădere de:
 - Creșterea peste prevederile din buget a comenzilor și a cererilor de component din cadrul sistemului de injecție al firmei Delphi pentru produsele tradiționale fabricate pentru acest partener;
 - Transferul fabricației de componente pentru sistemul de injecție al autoutilitarelor și al autocamioanelor, transfer realizat de la firma Delphi Anglia în cea de-a doua parte a anului 2015. Acest transfer cu un număr important de referințe și cu procese importante de manufacturare au avut un rol foarte mare în creșterea cifrei de afaceri;
 - Punerea în funcțiune a unor noi capacități de producție de component pentru sistemele de injecție Bosch. Creșterea de capacitate este rezultatul realizării unor investiții de circa 5 milioane de euro, care asigură o creștere cu peste 80% a producției acestor componente;
 - Creșterea producției de piese mecano-sudate prin asimilarea de produse noi, tot mai complexe și cu un grad ridicat de prelucrabilitate și tehnicitate. Aceste ansamble complexe sunt destinate producției de echipamente de ridicat pentru partenerul nostru Haulotte.
-  Finalizarea tranziției în urma căreia COMPA și-a vândut integral participația de 26,91% la firma mixtă româno - germană ThyssenKrupp Bilstein Compa S.A.Sibiu. Participația deținută încă de la înființarea firmei în urmă cu 20 de ani (1996) nu a adus câștiguri firmei COMPA, în cei 20 de ani firma mixtă nu a distribuit dividende acționarilor. În urma acestei tranzacții aprobate de către AGA firma COMPA a obținut un profit brut și net de 12 milioane RON.
-  Profitul brut realizat pe semestrul I 2016 a crescut cu 84% iar profitul net cu 91%, față de semestrul I 2015 ca efect al următoarelor măsuri și acțiuni:
 - vânzarea participației deținută la firma mixtă ThyssenKrupp Bilstein Compa S.A.Sibiu care a generat un profit brut și net de 12 milioane RON.
 - creșterea profitului ca efect al creșterii cifrei de afaceri din semestrul I 2016 față de semestrul I 2015
 - facilitățile obținute de COMPA prin reducerea impozitului pe profitul reinvestit ca urmare a investițiilor realizate și puse în funcțiune în semestrul I 2016 prin achiziția de mașini și echipamente noi pentru realizarea de procese tehnologice cu mașini noi ce beneficiază de această facilitate;
 - nu în ultimul rând trebuie să scoatem în evidență preocuparea constantă și "agresivă" a managementului firmei COMPA pentru creșterea profitabilității produselor și proceselor realizate în COMPA prin măsuri ce au constat în reducerea tuturor categoriilor de costuri din activitatea firmei.



Management System
ISO/TS 16949:2009
ISO 9001:2008
ISO 14001:2004
www.tuv.com
ID: 9105051939



compa s.a. ROMANIA, SIBIU, 550234, Henri Coandă, 8
Tel. +40 269 239400 / 230888; Fax +40 269 212204 / 237770; www.compa.ro

c) **cash flow: toate schimbările intervenite în nivelul numerarului în cadrul activității de bază, investițiilor și activității financiare, nivelul numerarului la începutul și la sfârșitul perioadei.**

Calculul *cash – flow - ului* pentru activitatea totală pe semestrul I – 2016.

DENUMIRE INDICATOR	S1	S2	S2-S1
+ Profit sau pierdere		35.641.426	35.641.426
+ Amortizări și provizioane		18.954.963	18.954.963
- Variația stocurilor	91.951.077	86.191.184	5.759.893
- Variația creanțelor	115.969.422	125.128.962	-9.159.540
+ Variația furnizorilor și a conturilor asimilate	106.113.839	103.332.163	-2.781.676
+ Variația clienților creditori	9.930.346	8.973.156	-957.190
+ Variația altor datorii	342.084.171	322.098.354	19.985.817
- Variația altor elemente de activ	358.151.171	339.428.954	-18.722.217
+ Variația altor elemente de pasiv			48.721.476
A + = Flux de numerar din activitatea de exploatare		28.040.689	-28.040.689
- Investiții efectuate - total, din care:		28,040,689	-28,040,689
achiziționate +alte cheltuieli de investiții		24,498,307	-24,498,307
executate în regie proprie		3,542,382	-3,542,382
B + = Flux de numerar din activitatea de investitii	90.552.975	58.650.980	-31.901.995
+ Variația creditelor și împrumuturilor, din care pentru:	90.552.975	58.650.980	-31.901.995
credite și împrumuturi pentru activitatea curentă			-31.901.995
C + = Flux de numerar din activitatea financiara		35.641.426	35.641.426
Disponibilități bănești la începutul perioadei	14.743.661		
Disponibilități bănești la sfârșitul perioadei		3.522.453	
= + Flux de numerar net (A+B+C)			-11.221.208

Fluxul de numerar negativ este influențat de faptul că disponibilitățile bănești de 14.731.661 lei de la sfârșitul anului 2015 au provenit din încasarea în contul bancar deschis pentru finanțarea și derularea platilor și încasărilor în contul proiectului structural de finanțare prin POSCCE. Această încasare s-a operat în ultima zi a anului 2015 și nu s-a putut opera transferul în contul curent pentru a se rambursa linia de credit accesată în acest scop.

Analizând în ansamblu fluxul de numerar din semestrul I 2016 poate fi caracterizat pozitiv, factorii generatori de cash (profitul, variația stocurilor) au avut impact pozitiv în asigurarea necesarului de resurse financiare care au condus la reducerea datoriilor față de bănci, față de sfârșitul anului 2015 .



Management System
ISO/TS 16949:2009
ISO 9001:2008
ISO 14001:2004
www.tuv.com
ID: 9105051939



compa s.a. ROMANIA, SIBIU, 550234, Henri Coandă, 8
Tel. +40 269 239400 / 230888; Fax +40 269 212204 / 237770; www.compa.ro

2. ANALIZA ACTIVITAȚII SOCIETĂȚII

2.1. Prezentarea și analizarea tendințelor, elementelor, evenimentelor sau factorilor de incertitudine ce afectează sau ar putea afecta lichiditatea societății, comparativ cu aceeași perioadă a anului trecut.

Lichiditatea unei societăți reprezintă capacitatea acesteia de a dispune de fondurile necesare pentru a-și desfășura activitatea economico-financiară, posibilitatea de a efectua plățile la termen față de bugetul consolidate al statului și față de furnizori.

Indicele de lichiditate curentă de 1,75 realizat pe semestrul I - 2016 este un indice de lichiditate bun. Reducerea datoriei față de bănci la finele semestrului I față de sfârșitul anului 2015 a avut un impact pozitiv asupra indicelui de lichiditate general al firmei, asupra creșterii gradului de autofinanțare și de asigurare a cash-ului.

2.2. Prezentarea și analizarea efectelor asupra situației financiare a societății a tuturor cheltuielilor de capital, curente sau anticipate (precizând scopul și sursele de finanțare a acestor cheltuieli), comparativ cu aceeași perioadă a anului trecut.

Cheltuieli de capital

În activitatea de investiții s-au utilizat fonduri pentru:

- achiziționarea de utilaje;
- modernizări de utilaje și instalații existente;
- amenajări ale unor spații de producție.

Fondurile necesare desfășurării activității de investiții în sumă de 23,601,546 lei pe semestrul I - 2015 au fost asigurate din surse proprii. Efectele economice prin achiziționarea de utilaje și linii tehnologice noi, sunt:

- creșterea productivității muncii;
- reducerea cheltuielilor de reparații;
- îmbunătățirea fluxului tehnologic;
- creșterea calității pieselor fabricate și reducerea rebuturilor;
- reducerea consumurilor energetice;
- creșterea preciziei de prelucrare a pieselor;
- creșterea siguranței în exploatare a utilajelor;
- reducerea costurilor noncalității;
- mărirea eficienței activității prin operativitate, etc.



Management System
ISO/TS 16949:2009
ISO 9001:2008
ISO 14001:2004
www.tuv.com
ID: 9105051939



compa s.a. ROMANIA, SIBIU, 550234, Henri Coandă, 8
Tel. +40 269 239400 / 230888; Fax +40 269 212204 / 237770; www.compa.ro

2.3. Prezentarea și analizarea evenimentelor, tranzacțiilor, schimbărilor economice care afectează semnificativ veniturile din activitatea de bază. Precizarea măsurii în care au fost afectate veniturile de fiecare element identificat. Comparație cu perioada corespunzătoare a anului trecut.

Evoluția pe semestrul I - 2016 a elementelor ce constituie veniturile din activitatea de bază este prezentată în tabelul următor:

DENUMIRE INDICATOR	Realizări 30.06.2015 (lei)	Realizări 30.06.2016 (lei)	Grad de îndeplinire col.2 / col.1 (%)
0	1	2	3
Producția vândută	233.797.311	316.796.432	135,50
Venituri din vânzarea mărfurilor	906.529	8.252.978	910,39
Venituri din subvenții de exploatare aferente cifrei de afaceri nete	814.427	180.087	22,11
Producția imobilizată	3.512.987	3.452.382	98,27
Alte venituri din exploatare	1.091.947	3.868.508	354,28
Venituri totale din exploatare	240.123.201	332.550.387	138,49

Veniturile totale din exploatare pe semestrul I 2016, comparativ cu cele realizate în semestrul I 2015 au crescut în ritmul creșterii cifrei de afaceri din această perioadă, de peste 38%.

Factorii care au concurat la realizarea acestei creșteri semnificative a veniturilor au mai fost explicați în acest raport. Măsurile cu impact major asupra creșterii veniturilor și a cifrei de afaceri au fost amănunțit pregătite încă din anul 2015

Transferul producției unor capacități importante de la Delphi Anglia, cu toate etapele și fazele de transfer au fost analizate și urmărite pentru ca acest transfer realizat din mers să fie conform prevederilor, fără sincope în relația cu clienții finali.

Punerile în funcțiune a capacităților la termenele stabilite, munca asiduă a tuturor factorilor implicați în aceste transferuri și punerea în funcțiune, trebuie apreciate.

3. SCHIMBĂRI CARE AFECTEAZĂ CAPITALUL SOCIAL ȘI ADMINISTRAREA SOCIETĂȚII

3.1. Descrierea cazurilor în care societatea a fost în imposibilitatea de a-și respecta obligațiile financiare în timpul perioadei respective.

În cursul semestrului I 2016 și nici în alte perioade în ultimii ani COMPA nu a avut cazuri de a nu-și putea respecta obligațiile financiare, în cadrul perioadei respective.

Dacă în semestrul II 2015 când prin buget am prevăzut necesitatea accesării într-o proporție a liniilor de credit, ca urmare a utilizării de fonduri europene prin proiectul POSCCE și accesarea de fonduri de la Guvernul Norvegiei, dar a atinge plafonul contractat cu băncile, în semestrul I 2016 a fost total diferită.



Management System
ISO/TS 16949:2009
ISO 9001:2008
ISO 14001:2004
www.tuv.com
ID: 9105051939



compa s.a. ROMANIA, SIBIU, 550234, Henri Coandă, 8
Tel. +40 269 239400 / 230888; Fax +40 269 212204 / 237770; www.compa.ro



Au fost încasate subvențiile din fonduri europene și norvegiene ca urmare a punerii în funcțiune a acestor capacități care au impact pozitiv, respectiv au condus la reducerea semnificativă a datoriilor față de bănci.

Încasarea sumei de peste 12,8 milioane lei din vânzarea participației la firma mixtă ThyssenKrupp Bilstein Compa S.A.Sibiu a contribuit la creșterea lichidității firmei, la îmbunătățirea situației economico-financiare a firmei.

3.2. Descrierea oricărei modificări privind drepturile deținătorilor de valori mobiliare emise de societate

În această perioadă nu au existat situații privind modificarea drepturilor deținătorilor de valori mobiliare emise de COMPA.

4. TRANZACȚII SEMNIFICATIVE

4.1. În cazul emitenților de acțiuni, informații privind tranzacțiile majore încheiate de emitent cu persoanele cu care acționează în mod concertat sau în care au fost implicate aceste persoane în perioada de timp relevantă.

Având în vedere faptul că firma COMPA este firma mama în cadrul Grupului cu firmele afiliate, considerăm că în categoria tranzacțiilor semnificative pot fi încadrate tranzacțiile negociate în ultimii ani și materializate în semestrul I 2016 în relația cu firma mixtă ThyssenKrupp Bilstein Compa S.A.Sibiu.

Așa cum am menționat în acest raport cu privire la firma mixtă, menționăm următoarele tranzacții:

- Tranzacția încheiată în societatea COMPA S.A și firma germană ThyssenKrupp Bilstein Germania GmbH prin care COMPA și-a vândut partenerului din Germania participația de 26,91% deținută la firma mixtă ThyssenKrupp Bilstein Compa S.A.Sibiu cu prețul de 12.827.808 lei;
- Tranzacția încheiată la finele lunii iunie 2016 între COMPA și firma mixtă ThyssenKrupp Bilstein Compa. În baza acestei tranzacții firma COMPA vinde firmei ThyssenKrupp Bilstein Compa active imobilizate constând în teren și clădiri în valoare de 2.134.620 lei, echivalentul a 472.000 euro
- Ambele tranzacții s-au efectuat în urma aprobării AGEA (EGMS) ședințe convocate în 2015 și 2016 pentru dezbateră, aprobarea și împuternicirea Consiliului de Administrație COMPA pentru negocierea acestor contracte.

DIRECTOR GENERAL
IOAN DEAC

DIRECTOR ECONOMIC
MICLEA IOAN